



BILANCIO DELL'ESERCIZIO 2009



Trentino Network

INDICE

ORGANI DELIBERANTI E DI CONTROLLO	4
SOCI	5
CONVOCAZIONE ASSEMBLEA DEI SOCI	
RELAZIONE SULLA GESTIONE	8
• Considerazioni generali e gestione assetto societario	8
• Situazione Patrimoniale	16
• Andamento della gestione	17
• Realizzazione delle infrastrutture	23
• Principali dati	26
• Rapporti con enti controllanti	29
• Riparto utile	29
• Fatti di rilievo avvenuti dopo la chiusura d'esercizio	29
• Evoluzioni prevedibili della gestione	29
• Documento programmatico sulla sicurezza	30
BILANCIO DELL'ESERCIZIO 2009	31
• Stato Patrimoniale attivo	31
• Stato Patrimoniale passivo	33
• Conto economico	35
NOTA INTEGRATIVA AL BILANCIO AL 31/12/2009	37
RELAZIONE DEL COLLEGIO SINDACALE	75

ORGANI DELIBERANTI E DI CONTROLLO

CONSIGLIO DI AMMINISTRAZIONE

Presidente:

Roberto Lazzaris

Amministratore Delegato:

Stefano Longano

Vicepresidente :

Sergio Bettotti

COLLEGIO SINDACALE

Presidente:

Lorenzo Saiani

Sindaci effettivi:

Maurizio Scozzi

Tommaso Sussarellu

Sindaci supplenti:

Giorgio Degasperi

Francesco Petrosino

SOCI

Soci	Euro	Quote %
Provincia Autonoma di Trento	7.573.248,00	100,00
Totale	7.573.248,00	100,00

ASSEMBLEA ORDINARIA DEI SOCI

CONVOCAZIONE ASSEMBLEA ORDINARIA SOCI TRENTINO NETWORK S.R.L.

Ho il piacere di comunicarLe che il Consiglio di Amministrazione nella seduta del 29 marzo u.s. ha approvato il progetto di bilancio per l'anno 2009 di Trentino Network S.r.l. ed ha deliberato di convocare l'Assemblea Ordinaria degli Azionisti:

- in prima convocazione per il giorno 29 aprile 2009 alle ore 19.00, presso il palazzo della Provincia di Piazza Dante, 15;
- in seconda convocazione per il giorno 20 maggio 2009 alle ore 9.30, presso il palazzo della Provincia di Piazza Dante, 15;

per discutere e deliberare sul seguente

Ordine del giorno:

1. Bilancio di esercizio al 31 dicembre 2009, relazione degli Amministratori sulla Gestione, relazione del Collegio Sindacale. Deliberazioni relative.
2. Nomina dei Consiglieri di amministrazione ai sensi dell'art. 16 dello Statuto sociale e determinazione dei compensi.
3. Determinazione dei compensi Amministratori e di liberalità per sponsorizzazioni ed eventi.

Può intervenire in assemblea ogni Socio che risulti essere iscritto nei libri sociali almeno 3 (tre) giorni antecedenti la data dell'assemblea.

Cordiali saluti.

TRENTINO NETWORK S.r.l.

Il Presidente

- ing. Roberto Lazzaris -



ASSEMBLEA ORDINARIA DEI SOCI

CONVOCAZIONE ASSEMBLEA ORDINARIA SOCI TRENTINO NETWORK S.R.L.

Mi prego comunicarLe che il Consiglio di amministrazione, nella seduta del 13 maggio 2010, ha deliberato che l'Assemblea Ordinaria in seconda convocazione precedentemente fissata per il giorno 20 maggio 2010 alle ore 9.30 è rinviata al giorno **27 maggio 2010 alle ore 11.30**, presso il palazzo della Provincia di Piazza Dante, 15 col medesimo ordine del giorno.

1. Bilancio di esercizio al 31 dicembre 2009, relazione degli Amministratori sulla Gestione, relazione del Collegio Sindacale. Deliberazioni relative.
2. Nomina dei Consiglieri di amministrazione ai sensi dell'art. 16 dello Statuto sociale.
3. Determinazione dei compensi Amministratori e di liberalità per sponsorizzazioni ed eventi.

Cordiali saluti.

TRENTINO NETWORK S.r.l.

Il Presidente

ing. Roberto Lazzaris



TRENTINO NETWORK S.R.L.

Sede in VIA G. GILLI 2 38100 TRENTO (TN) Capitale sociale Euro 7.573.248 interamente versati

Società soggetta ad attività di direzione e coordinamento da parte di Provincia Autonoma di Trento

codice fiscale e registro Imprese di Trento n. 00337460224

Relazione sulla gestione del bilancio al 31/12/2009

Signori Soci,

l'esercizio chiuso al 31 dicembre 2009 presenta un risultato positivo pari ad Euro 94.834, un valore della produzione pari ad Euro 8.814.569, un risultato positivo prima delle imposte pari ad Euro 219.090.

Il margine operativo lordo (MOL) dell'esercizio 2009 a sua volta risulta essere pari ad Euro 2.300.282, in notevole aumento rispetto all'esercizio 2008.

Considerazioni generali e gestione assetto societario

L'anno 2009 ha visto la vostra società impegnata ad affrontare, in aggiunta alle funzioni istituzionali, tre avvenimenti eccezionali, uno legato alle direttive PAT per affrontare la difficile congiuntura del 2009, gli altri 2 relativi ad azioni prioritarie per il consolidamento dell'azienda:

- L'accelerazione, imposta dalla crisi economica, del programma di realizzazione delle infrastrutture
- La messa a regime ed in esercizio della rete Wireless (WiNet)
- La riorganizzazione interna della società, a seguito della fusione con Tecnofin Immobiliare (avvenuta nell'ottobre del 2008) e della cessazione dei servizi di outsourcing erogati da Informatica Trentina (gestione amministrativa del personale, gestione della contabilità, servizi di logistica).

Accelerazione del programma di realizzazione delle infrastrutture in ottemperanza alle direttive anticrisi

Trentino Network ha adeguato il proprio programma di realizzazione del piano banda larga in

conformità con le direttive anticrisi varate dalla Provincia Autonoma di Trento volte a fare fronte alla congiuntura economica negativa.

La Provincia Autonoma di Trento, esercitando le sue prerogative di direzione e controllo, ha inviato anche alla Vostra società direttive affinché si desse la massima celerità agli appalti più rapidamente realizzabili e con realizzazione principalmente nell'anno 2009.

Per rispondere a tale esigenza abbiamo previsto una distribuzione degli appalti che privilegiasse quelli realizzabili con procedure più rapide, come i cottimi fiduciari e le procedure negoziate, e i tempi di realizzazione inferiori. In generale le opere di questo tipo riguardavano la posa dei cavidotti e la realizzazione delle opere civili di contorno, quali pozzetti, canalizzazioni e basamenti per shelter.

In particolare la programmazione sia della progettazione sia della realizzazione della rete per l'infrastruttura a larga banda è stata riveduta dando priorità alla costruzione dei cavidotti e posticipando invece la posa e giunzione della fibra ottica.

In tal senso nel primo semestre 2009 è stata completata la progettazione esecutiva delle tratte lineari adeguando anche la parte amministrativa alla luce dei nuovi capitolati tipo e dei nuovi elenchi prezzi provinciali.

Nel corso dell'anno sono state avviate 28 gare d'appalto (di cui 1 gara europea - Immobile Ponte S. Giorgio - 20 con procedura negoziata e 7 cottimi) per complessivi 27.849.250 Euro. Altri 16 appalti erano stati assegnati nel corso dei due anni precedenti.

Per la predisposizione dei capitolati di appalto, sulla scorta della convenzione Tecnofin - PAT che prevedeva l'avvalimento delle strutture provinciali competenti in materia, ci siamo confrontati con queste ultime al fine di verificare le modalità con cui la neo-costituita "Agenzia per i Servizi" ci poteva supportare. L'Agenzia ci ha comunicato che avrebbe potuto provvedere a fornirci i capitolati amministrativi tipo provinciali, verificare i capitolati prima della pubblicazione e supportarci con uno o due testimoni nelle sedute di gara. Il lavoro di redigere il bando, pubblicarlo, seguire la ricezione delle buste, organizzare le sedute di gara e stilare i verbali e tutto il controllo della documentazione, nonché la redazione e la stipula del contratto è rimasto a carico di Trentino Network.

Essendo in carico direttamente alla società la gran parte dello sforzo necessario a gestire le procedure di un appalto, è risultato necessario rinforzare il supporto di segreteria all'area appalti con l'assunzione anticipata, rispetto al piano di assunzione indicato nel piano industriale, di una segretaria amministrativa

La progettazione esecutiva di queste opere, affidata al gruppo misto di progettazione, è stata completata nel primo semestre del 2009, con le ultime conferenze servizi per le autorizzazioni ai primi di settembre. L'aggiudicazione degli appalti ha rispettato la tempistica prevista dai piani e si sono attivate le lavorazioni previste. Si stima che tutte le opere di predisposizione dei cavidotti saranno completate entro il 2010.

Per quanto concerne l'appalto di fornitura e installazione degli shelter, essendo state espletate le attività circa l'approvazione del prototipo, si è dato corso alle prime installazioni.

È da segnalare che l'attività realizzativa è stata negativamente condizionata da un periodo invernale particolarmente lungo e difficile che ha imposto una sospensione dei lavori più lunga del previsto che ha ritardato la ripresa delle lavorazioni in cantiere.

Relativamente alle reti di accesso (bracci tra la dorsale e l'utenza) sono state realizzate opere per un costo complessivo di circa 198.000,00 Euro che sono state completamente ripagate dai relativi una tantum e canone annuo.

Messa a regime ed esercizio rete Wireless (WiNet)

La rete Wireless è stata consegnata dall'ATI (Alcatel - Sensi - Essentia) a Trentino Network nel novembre 2008, dopo l'esito positivo del collaudo tecnico. Nel primo semestre 2009, è stato completato l'iter volto alla risoluzione delle riserve formulate dall'ATI Alcatel - Sensi - Essentia.

In data 23.02.2009 il Consiglio di Amministrazione ha deliberato di affidare all'avv. Antonio Tita la stesura di un parere legale sulle riserve avanzate dall'ATI, anche al fine di evitare l'apertura di un contenzioso con l'ATI. Sulla scorta del parere e della relazione riservata del Direttore lavori, a fronte di richieste per un ammontare di € 1.348.437,00 il Responsabile del procedimento, a totale tacitazione delle richieste di maggior compenso formulate dall'ATI ha proposto il riconoscimento dell'importo complessivo di € 400.000,00. L'ATI ha accettato sottoscrivendo l'accordo bonario.

Successivamente, alla luce delle prime esperienze di esercizio e a fronte delle necessità di integrazione e omogeneizzazione della rete Wireless con la rete fissa già esistente, nonché delle richieste di implementazione avanzate sia dall'utenza pubblica che dagli operatori, al fine di evolvere la rete così come appaltata e realizzata con nuove ed ulteriori funzionalità (maggiori performance, banda trasmissiva e robustezza dal punto di vista impiantistico) è stata affidata direttamente all'ATI, per ragioni di continuità tecnica e di successiva garanzia funzionale, la fornitura di switch, apparati radio ed impiantistiche. Sono state contestualmente disciplinate le modalità, i tempi degli interventi di manutenzione e le relative penali in caso di ritardo, in quanto elementi non definiti nel contratto in essere.

Per alcune delle forniture di cui sopra, è stato necessario procedere all'individuazione di un direttore dei lavori e, vista la tipologia dei lavori accessori necessari, alla nomina di un coordinatore per la sicurezza.

Inoltre Trentino Network ha esercitato l'opzione di estensione della manutenzione, a termini dell'articolo 2 comma 4 del Capitolato speciale di appalto, per i due anni successivi alla scadenza della manutenzione programmata, ridefinendo il canone tenuto conto dell'aumento del valore dell'impianto in ragione delle implementazioni sopra esposte.

Infine, nel secondo semestre 2009 si è proceduto a rivedere il listino WiNet anche in considerazione delle mutate condizioni di mercato. In particolare le modifiche apportate hanno riguardato la componente di attivazione (che resta solo per la tariffa di alto livello) ed i vari profili tariffari, che a parità di canone, hanno visto un aumento di banda trasmissiva (raddoppio) per rendere più appetibile l'offerta "commerciale" del servizio nei confronti con i servizi xDSL attualmente pubblicizzati dagli Operatori nazionali. Gli Operatori accreditati, sei nel corso del 2009, hanno consentito il collegamento di circa duemila utenze domestiche. Il numero è in costante crescita nonostante che nel periodo invernale si patisca un rallentamento causato, soprattutto, dalla difficoltà di montare le antenne sui tetti per la presenza di neve. Sono inoltre proseguite le attività di implementazione delle nuove infrastrutture elettriche e tecnologiche per rendere la struttura più affidabile e migliorare la qualità offerta.

La riorganizzazione interna della società

Rafforzamento dell'area amministrativa e messa a regime delle procedure contabili

A seguito del distacco societario da parte di Informatica Trentina è stato necessario dotare la Trentino Network di una propria area amministrativa e una propria area di segreteria, funzioni svolte fino a fine 2008 dal personale di Informatica Trentina.

Nell'area amministrativa la società aveva in forza unicamente la persona che svolgeva le funzioni di controllo di gestione e la persona proveniente da Tecnofin Immobiliare che si occupava di appalti. Nel corso del 2009 sono state quindi acquisite in forza alla società una persona per la gestione del personale, due persone per la gestione contabile, fatturazione e bilancio, di cui una proveniente da Informatica Trentina, e infine il responsabile dell'area.

Al 31 dicembre 2008 Trentino Network aveva un organico interno composto da 25 unità, suddivise in:

- n° 1 dirigenti;
- n° 21 impiegati tecnici;
- n° 3 impiegati amministrativi.

Nel 2009, contestualmente alla cessazione dell'attività di service da parte di Informatica Trentina per tutte le procedure amministrative, è sorta la necessità di avere un'area amministrativa strutturata facente capo direttamente all'Amministratore Delegato.

Con il primo di gennaio la responsabile contabile, che seguiva Trentino Network in Informatica Trentina, è stata assunta da TNNet.

A metà gennaio, tramite una società di somministrazione di personale, è stata individuata la candidata che si occupa della gestione del personale

Nel corso del mese di febbraio, sempre tramite società di somministrazione di personale, vengono inserite altre due figure:

- n° 1 contabile per supportare la persona presente nella gestione ed implementazione del nuovo software di contabilità;
- n° 1 addetto ai servizi generali facente parte dell'area di segreteria e servizi generali.

Già nei primi mesi dell'anno, a seguito dell'accelerazione del programma di realizzazione della infrastruttura, si ebbe a riscontrare un forte carico di lavoro nel settore acquisti gare e appalti; per far fronte alla situazione nel corso del mese di marzo e di aprile furono inserite all'interno della segreteria due figure a supporto, in forma e percentuale diversa, del settore acquisti gare e appalti:

- la prima figura è rivolta principalmente a svolgere attività di segreteria e, in parte, a supportare il settore acquisti gare e appalti, soprattutto per quanto concerne i subappalti;
- la seconda è di supporto alla contrattualistica relativa alla documentazione delle gare d'appalto e alle convenzioni e concessioni da parte dei comuni per la realizzazione degli shelter.

A marzo viene aperta la selezione per ricoprire il ruolo di Responsabile Amministrativo, che a questo punto risulta necessario, a fronte di una struttura che si sta facendo sempre più ampia e complessa. Tramite una società di selezione viene individuato il candidato che prende servizio a metà maggio.

Nel corso di aprile viene presa la decisione di individuare una figura che occupi la posizione di Assistente di Direzione e supervisioni il lavoro della segreteria e servizi generali. La figura risulta particolarmente complessa da individuare sul mercato del lavoro per la necessità di avere competenze nell'ambito dei lavori pubblici con particolare riferimento alla problematica dei subappalti. La risorsa viene individuata tramite società di selezione ed inserita in settembre.

A dicembre viene reso noto che tutti i collaboratori inseriti a tempo determinato tramite

somministrazione di lavoro saranno confermati nel corso del 2010 a scadenza dei contratti a termine.

Infine, nell'ambito dell'area tecnica, in previsione delle nuove competenze che verranno acquisite nel 2010, ed in particolare la rete della protezione civile TETRA, si è reso necessario strutturare un nuovo comparto. L'organico iniziale ha visto la selezione del Responsabile, assunto da PAT nel corso del 2009, ma anche l'utilizzo di una figura esterna, fornita da I.T., che ha studiato per conto di TNNet l'organizzazione del servizio TETRA.

A dicembre 2009 l'organico della società comprende 33 unità, di cui un Dirigente; risultano inoltre in forza alla società 4 unità fornite da società di lavoro interinale.

Altri fatti significativi

Acquisizione immobile a Trento (zona Interporto)

Nella mese di settembre è stato acquistato da Interbrennero S.p.A. un immobile di mq. 580 nella zona dell'Interporto a Trento Nord per la realizzazione del "nodo di rete", corrispondente al modulo di magazzino p.m. 36 in p. ed. 1896 C.C. Gardolo, ad un valore di Euro 696.000,00, in conformità alla perizia di stima.

Modello di organizzazione e controllo (D. Lgs. 231/01)

Nel mese di dicembre sono stati approvati i documenti relativi al modello di organizzazione e controllo, in ottemperanza a quanto previsto dal D. Lgs. n° 231 del 2001, predisposti nel corso dell'anno.

Nel dettaglio sono entrati in vigore:

- Il modello di organizzazione, gestione e controllo, tenendo conto delle "Linee Guida per la Costruzione dei Modelli di Organizzazione, Gestione e Controllo ex D. Lgs. 231/2001" emanate da Confindustria, per le aziende associate, e periodicamente aggiornate;
- Il Codice Etico aziendale.

In ottemperanza a quanto previsto dalla norma di legge è stato nominato l'Organo di Vigilanza.

Collaborazioni e Convenzioni per l'estensione della rete

Nel corso dell'anno sono state studiate, con Comuni e municipalizzate, convenzioni di servizio finalizzate alla realizzazione di "nodi di rete" o alla realizzazione di reti di distribuzione nelle varie località.

In particolare:

- la Convenzione con il Comune di Cembra per l'acquisizione del diritto d'uso di parte degli immobili di proprietà dello stesso Comune.
- la Convenzione con il Comune di Spiazzo per l'acquisizione del diritto d'uso di parte degli

immobili di proprietà dello stesso Comune.

- la Convenzione con l'ASM di Tione per il diritto d'uso dei cavidotti realizzati dalla municipalizzata e per l'uso di spazi tecnologici.

Collaborazione con PAT per l'emissione del bando di gara per l'abbattimento del Digital Divide

Da novembre 2009 gli amministratori e il personale direttivo della società sono impegnati a supportare il socio nella emissione di un bando teso a coprire tutto il territorio provinciale con servizi a banda larga ad alta velocità, da 7 a 20 Mb/s. Tale bando si rende necessario per poter individuare l'operatore che deve installare gli apparati da centrale (DSLAM) per fornire questo servizio a imprese e cittadini. Inoltre la provincia ha parallelamente iniziato un percorso per individuare la miglior soluzione gestionale per portare la fibra ottica in casa di tutte le utenze, anche questa attività con il supporto di Trentino Network. Queste attività hanno comportato e comportano anche fasi di informazione con gli operatori presenti nel territorio per conoscere lo stato della rete esistente e le loro condizioni per la eventuale messa a disposizione delle loro infrastrutture.

Il supporto, su richiesta della Provincia comprende anche il supporto giuridico - amministrativo necessario a validare il bando e il business-plan, nonché il supporto nei rapporti con le autorità di regolamentazione.

Le direttive della Provincia Autonoma di Trento

Per rispondere alle direttive emanate dal Socio Unico, oltre che sul fronte del sostegno al territorio nell'ambito della "manovra anticrisi", Trentino Network ha operato, nel corso dell'anno, anche per l'adeguamento delle procedure interne sui temi degli acquisti e forniture, acquisizione personale e per il rispetto degli oneri amministrativi derivanti dal patto di stabilità interno (comunicazioni di: Budget, Bilanci, situazione finanziaria, compensi agli amministratori e sindaci etc.).

La norma di riferimento

Oggi Trentino Network opera sulla base di quanto contenuto nello schema di decreto legislativo di recepimento delle direttive 2002/19CE (Direttiva Accesso), 2002/20/CE (Direttiva Autorizzazioni), 2002/21/CE (Direttiva Quadro) e 2002/22/CE (Direttiva Servizio Universale), recante il "Codice delle Comunicazioni Elettroniche"

In particolare si fa principalmente riferimento ai seguenti articoli:

Articolo 5 (Regioni ed Enti locali) al comma 4 recita *"Le disposizioni del Codice sono applicabili nelle Regioni a statuto speciale e nelle Province autonome di Trento e di Bolzano compatibilmente con i rispettivi statuti e norme di attuazione, anche con riferimento alle"*

disposizioni del Titolo V, parte II, della Costituzione, per le parti in cui prevedono forme di autonomia più ampia rispetto a quelle già attribuite”.

Articolo 6 (Misure di garanzia) al comma 1 recita ”Lo Stato, le Regioni e gli Enti locali, o loro associazioni, non possono fornire reti o servizi di comunicazione elettronica accessibili al pubblico, **se non attraverso società controllate o collegate”.**

Articolo 25 (Autorizzazione generale per le reti e i servizi di comunicazione elettronica) al comma 1 recita ” *L’attività di fornitura di reti o servizi di comunicazione elettronica è libera ai sensi dell’articolo 3 (Principi generali), fatte salve le condizioni stabilite nel presente Capo e le eventuali limitazioni introdotte da disposizioni legislative regolamentari e amministrative che prevedano un regime particolare per i cittadini o le imprese di Paesi non appartenenti all’Unione europea o allo Spazio economico europeo, o che siano giustificate da esigenze della difesa e della sicurezza dello Stato e della sanità pubblica, compatibilmente con le esigenze della tutela dell’ambiente e della protezione civile, poste da specifiche disposizioni, ivi comprese quelle vigenti alla data di entrata in vigore del Codice”.*

L’interconnessione alla rete del Sistema Pubblico di Connettività (SPC)

Nel corso dell’anno si è dato corso agli interventi tecnici necessari per il potenziamento della infrastruttura di interconnessione geografica ed il peering pubblico per l’interconnessione della rete Provinciale Telpat al Sistema Pubblico di Connettività (SPC).

Il Sistema Pubblico di Connettività ha un’architettura distribuita che consente lo scambio telematico di informazioni tra le pubbliche amministrazioni attraverso le reti di una pluralità di Fornitori Qualificati (Q-ISP) interconnesse del QXN.

L’interconnessione alla SPC consentirà quindi alle amministrazioni del territorio della Provincia Autonoma di Trento di connettersi, di interoperare e cooperare con le altre amministrazioni del territorio nazionale (sia centrali che locali di altre regioni) in accordo con le direttive del “Protocollo di intesa tra il CNIPA e la Provincia Autonoma di Trento”.

Trentino Network accedendo direttamente ai nodi Qualified eXchange Network (QXN), presenti presso i due maggiori Internet Exchange Point italiani quali MiX di Milano e NameX di Roma, ottempera ad una delle indicazioni contenute nei documenti del CNIPA per potersi fregiare del titolo di Fornitore Qualificato (QISP – Qualified Internet Service Providers) della rete SPC, alla rete Internazionale (RIPA) ed accedere a tutte le infrastrutture nazionali condivise (Centri Servizio, NIV, CG-SPC).

Divenire Fornitore Qualificato e certificare la rete TELPAT di fatto consentirà di considerare la rete del Territorio come estensione della rete Nazionale SPC e darà la possibilità di connettere sulla rete tutte le strutture Pubbliche che intendano collegarsi sulla SPC anche quelle che oggi non gravitano all’interno del mondo SIEP.

Situazione Patrimoniale

Principali dati Patrimoniali

	31/12/2009	31/12/2008
Immobilizzazioni immateriali nette	516.455	359.221
Immobilizzazioni materiali nette	34.585.146	26.472.117
Crediti oltre 12 mesi	0	0
Ratei e risconti attivi oltre 12 mesi	87.696	52.258
Attività d'esercizio a medio e lungo termine (a)	35.189.297	26.883.596
Crediti verso Clienti	886.556	1.621.982
Crediti verso Controllante	2.020.772	692.392
Crediti finanziari entro 12 mesi	48.143	41.521
Altri crediti	6.457.961	5.311.928
Rimanenze	1.145.879	843.389
Ratei e risconti attivi entro 12 mesi	105.761	79.133
Attività d'esercizio a breve termine (b)	10.665.072	8.590.345
Debiti verso fornitori	4.750.002	4.195.699
Debiti verso controllante	0	0
Altre passività a breve termine	41.245.953	30.360.421
Fondo rischi contrattuali a breve termine	0	0
Debiti tributari e previdenziali	428.252	183.465
Altri debiti	189.767	130.318
Ratei e risconti passivi entro 12 mesi	1.481.783	1.321.221
Passività d'esercizio a breve termine (c)	48.095.757	36.191.124
Capitale d'esercizio netto d= b-c	(37.430.685)	(27.600.779)
Trattamento di fine rapporto di lavoro subordinato	158.645	106.354
Ratei e risconti passivi oltre 12 mesi	6.915.392	7.146.920
Passività d'esercizio a medio e lungo termine (e)	7.074.037	7.253.274
Capitale netto investito f=a+d-e	(9.315.425)	(7.970.458)
Patrimonio netto	(5.355.163)	(5.260.330)
Posizione finanziaria netta a medio e lungo termine	(10.000.000)	0
Posizione finanziaria netta a breve termine	24.670.588	13.230.788
Mezzi propri e indebitamento finanziario netto	(9.315.425)	7.970.458

Andamento della Gestione

Anche l'anno 2009, come abbiamo visto, è stato un anno caratterizzato da cambiamenti che hanno riguardato principalmente il passaggio delle Convenzioni di servizio da IT a TNNet. Dal punto di vista gestionale la principale differenza è stato il passaggio in capo alla società della responsabilità del servizio nei confronti della P.A.T..

Il 30 dicembre 2008 è stata approvata, con delibera n° 3435, la Convenzione di servizio fra la P.A.T. e Trentino Network ultimo atto formale necessario per consentire a TNNet di operare direttamente con la P.A.T. senza transitare da Informatica Trentina per l'erogazione dei servizi di rete.

Dato il mutare dell'assetto e del panorama ICT, che ha visto negli ultimi anni grossi cambiamenti e che ne prevede ancora alcuni sino all'assetto definitivo, è stato già previsto che la Convenzione venga rivista e allineata alle nuove esigenze entro il giugno 2010.

Nel mese di Agosto sono stati redatti e sottoscritti con la P.A.T. anche gli atti di sviluppo per il 2009. Sempre nello stesso periodo è stato siglato l'Accordo di Servizio con Informatica Trentina e relativo Allegato Tecnico, predisposto in accordo con la stessa, secondo le indicazioni della delibera della Giunta Provinciale n. 3435 del 30 dicembre 2008.

Nel mese di dicembre 2009 l'Azienda Sanitaria ha manifestato l'intenzione di formalizzare essa stessa una Convenzione di servizio direttamente con Trentino Network anche a fronte di una indicazione del Presidente della Provincia che autorizzava gli Enti Pubblici a formalizzare direttamente con TNNet contratti di servizio inerenti le TLC senza transitare da Informatica Trentina. A seguito di tale intendimento sono iniziate le procedure che prevedono di completare le pratiche e attivare la Convenzione con l'APSS con il mese di Aprile 2010. Anche su questo fronte vi è la massima collaborazione con le strutture di IT.

A fronte del conferimento da parte della P.A.T. dei "tralicci" TNNet si è presa l'onere della gestione dei contratti attivi e passivi legati ai medesimi (es. collocazione di antenne Operatori, acquisizioni di servizi di manutenzione da parte di RAIWAY). Ne è scaturita anche l'adozione dei listini in essere, ivi comprese le tariffe e le modalità di accesso ai tralicci stessi.

Le attività dell'anno sono state caratterizzate dagli obiettivi già delineati negli anni precedenti in particolare seguendo i tre temi principali: conversione delle sedi utente verso collegamenti in fibra ottica, migrazione al VoIP della fonia e consolidamento della rete WiNet, ma sono stati consolidati anche progetti importanti come l'infrastruttura del Festival dell'Economia che ha visto l'azienda impegnata a fornire il servizio interamente sulla propria infrastruttura senza l'ausilio di collegamenti satellitari sia alle televisioni sia agli stand della manifestazione ivi

compresa la componente fonia o la nuova infrastruttura di collegamento alla rete SPC.

Quest'ultima infrastruttura ha visto la realizzazione di un nuovo Nodo a Verona allacciato alla rete Trentina transitando sulla fibra ottica acquisita dall'Autostrada del Brennero e collegato ai due nodi Internet primari di Milano e Roma (MIX e NAMEX).

La realizzazione del nodo presso Verona è mutuata da più esigenze e, in particolare, dalla volontà di rendersi, in un futuro prossimo, totalmente indipendenti per quanto concerne le interconnessioni con i nodi primari di Internet e dalla necessità di avere infrastrutture nodali in Veneto per sviluppare collaborazioni con Operatori che hanno a Verona i punti d'interconnessione. L'operazione ha anche lo scopo, potendo acquisire la banda direttamente alla fonte, di abbassare i canoni Internet.

Sviluppi e ricerche sono state affrontate anche sui temi legati al mondo della fonia e del VoIP. In merito al servizio di voce su dati è in generale alla funzione di interconnessione alla rete PSTN (in modalità SIP) è stata attivata una fase esplorativa con 5 Operatori ed in particolare sono coinvolti: Brennercom, British Telecom, Fastweb, Alpikom e Wind.

L'anno passato ha visto la sperimentazione della piattaforma di videoconferenza, servizio elencato tra quelli essenziali dalla Provincia Autonoma di Trento. Trentino Network ha realizzato la struttura centrale che verrà messa a disposizione della collettività pubblica. Si sono già finalizzate alcune sperimentazioni sul territorio supportando Informatica Trentina che ha l'onere di attrezzare le sale.

Oltre alla soluzione per le sale è anche in sperimentazione una soluzione da PC basata su tecnologie open source che permette la diffusione di tale servizio in maniera pervasiva, senza necessità di considerevoli investimenti in licenze software.

Il 2009 ha visto il completamento del passaggio a VoIP del Comune di Trento con l'attivazione, sulla piattaforma Novas del Comune, di più di mille telefoni. Tale progetto è stato presentato anche al Forum PA 2009 a Roma ed ha suscitato particolare interesse da parte delle molte amministrazioni locali che hanno assistito alla presentazione.

Un'iniziativa particolare è stata il progetto di infrastrutturazione in banda larga in alta quota. E' stata effettuata la progettazione di un ripetitore autoalimentato da alta montagna con cui sono stati realizzati i collegamenti di vari rifugi, in particolare quello dei Caduti dell'Adamello che presentava particolari difficoltà tecniche ed era di particolare interesse per Provincia ed Università in quanto sede di una particolare sperimentazione congiunta riguardo alle energie rinnovabili.

E' stato rinnovato il contratto per la manutenzione dei centralini PAT. Si ricorda che il contratto è stato trasferito a fronte della presa in carico da parte di TNNet della gestione del servizio di fonìa. Il contratto andrà in dismissione con la sostituzione progressiva delle vecchie infrastrutture con il nuovo servizio VoIP.

La società ha attivato servizi VoIP per l'interoperabilità per le utenze pubbliche che a tutti i centralini VoIP degli enti con un collegamento sulla rete Telpat di scambiarsi il traffico video e voce gratuitamente. Inoltre è stata realizzata la piattaforma di videocomunicazione integrata nella piattaforma VoIP provinciale.

Per quanto riguarda le iniziative relative ai collegamenti, di particolare e sicuro rilievo è l'ulteriore potenziamento della connettività di rete tramite la sostituzione dei collegamenti ottici all'Università di Trento con collegamenti in fibra (sedi a Trento (collina di Povo) e a Rovereto).

Si ribadisce che la Società è stata interessata anche dalla "manovra anticrisi" che ha costretto l'azienda a modificare i piani di realizzo delle opere civili del progetto Larga Banda anticipando al 2009 l'avvio di tutte le procedure di appalto relative alla realizzazione delle tratte lineari. Nonostante il carico notevole, per i ventotto appalti, di cui ventisei per le tratte previste, sono stati rispettati i tempi richiesti dalla Giunta Provinciale.

Gestione, sviluppo infrastruttura e valorizzazione – area esercizio

Nel corso del 2009 si è dato corso ad una serie di significativi interventi coerenti con la mission dell'Area:

- medio- lungo termine: valorizzazione del bene (sinergie/economie di scala derivanti da sfruttamento di concomitanze e/o accordi con altri enti)
- breve termine: valorizzazione del bene con l'obiettivo di consentire all'Area Servizi di associarvi un ricavo, nonché realizzazione di progetti ad hoc in accordo con Operatori di telecomunicazioni interessati ad acquisire il nostro mezzo trasmissivo (fibra spenta).

Breve termine

Sinteticamente di seguito gli interventi più significativi.

➤ *Estensione della rete c/o futuro nodo di Trento centro*

Estensione della rete in fibra ottica, portandola dalla zona funivia di Sardinia sino al depuratore di Trento Nord. L'operazione ha consentito ricavi diretti (collegate due utenze come da prospetto allegato) ed in un'ottica di medio termine potrà eventualmente consentire (immaginiamo eventuale ritardo di allestimento del nodo di Trento Centro) di interconnettere il ramale Trento-Riva con il POP c/o Alpikom.

➤ *Realizzazione rete accesso c/o comprensorio Paneveggio*

In deroga alle specifiche, si è trovato il modo di dare servizio alla Stazione Forestale di Paneveggio, diramandosi dalla rete di dorsale (evitando di sostenere ingenti costi per predisporre un nuovo cavo di accesso che, partendo da uno dei nostri POP, raggiungesse l'area).

Il progetto è prodromo di un ragionamento più complessivo: in accordo con il Servizio Opere Igienico Sanitarie della Provincia stiamo facendo realizzare, in concomitanza ai loro lavori, tutta la rete d'accesso dell'area, che porterà connettività in fibra ottica pure alla sede di Alta rappresentanza prevista dalla Presidenza Provinciale

➤ *Realizzazione estensione rete accesso c/o Piazza Dante*

I lavori di scavo e posa fibra hanno riguardato via Alfieri e via Gazzoletti, consentendo di collegare le sedi della Regione, delle Minoranze Linguistiche, del Consiglio Provinciale (dalla Regione in fibra ottica di nuova posa e in ottico rilancio su via Manci), dare un circuito (fibra spenta) per collegare la sede di Phoenix. In ottica di medio termine è stato predisposto un punto di interconnessione per una predisposizione permanente c/o Piazza Dante, concordata con il servizio parchi (prossima bonifica dei giardini), che porterà ad avere la prima colonnina a scomparsa di Trentino Network (quelle annegate nel terreno e che ad utilizzo si fanno salire consentendo l'interconnessione).

➤ *Realizzazione estensione rete accesso c/o Via Roma*

Collegamento della Cassa Rurale di via Belenzani per dotare Phoenix di un circuito in fibra ottica, consentendo loro di fornire i propri servizi evoluti alla Cassa Rurale.

Di seguito si fornisce uno schema riassuntivo degli interventi effettuati.

Interventi di collegamento in fibra ottica	Ditta	Importo lavori	Rilevi		
			da	una tantum	canone annuo
Rete accesso Trento PAT c/o Top Center di Trento	Sensi S.r.l.	€ 4.297,39 PAT	€	5.000,00	€ 13.000,00
Rete accesso Cavalese Comprensorio di Cavalese	Sensi S.r.l.	€ 1.522,45 PAT	€	2.500,00	€ 6.500,00
Rete accesso Trento GPI via Ragazzi del 99	Sensi S.r.l.	€ 11.404,47 BRENNERCOM	€	12.800,00	€ 12.525,00
Rete accesso Trento Depuratore via Lungadige Braille e beni LibrariTrento	Italgm S.r.l.	€ 18.617,36			
Rete accesso Trento PAT Beni Librari Trento	Sensi S.r.l.	€ 1.369,50 PAT	€	2.500,00	€ 6.500,00
Rete accesso Trento Depuratore via Lungadige Braille Trento	Sensi S.r.l.	€ 890,55 PAT	€	2.500,00	€ 6.500,00
Rete accesso Cles Libro Fondiario e Catasto e Municipio	Sensi S.r.l.	€ 31.739,47 PAT	€	5.000,00	€ 13.000,00
Rete accesso Tione Libro Fondiario e Catasto, Azienda Elettrica, Psichiatrico	Sensi S.r.l.	€ 26.712,15 PAT	€	5.000,00	€ 13.000,00
Rete accesso Pergine Valsugana Libro Fondiario e Catasto, Municipio. Madame Curie	Sensi S.r.l.	€ 40.407,93 PAT+UNIVERSITA'	€	7.500,00	€ 19.500,00
Rete accesso parco Paneveglio Servizio demaniale e Forsetale di Paneveglio	Italgm S.r.l.	€ 3.084,00 PAT	€	2.500,00	€ 6.500,00
Rete accesso Fiera di Primiero ACSM e Municipio	Italgm S.r.l.	€ 1.747,71 PAT	€	5.000,00	€ 13.000,00
Rete accesso Trento Sociologia via Verdi Trento	Italgm S.r.l.	€ 2.544,80 UNIVERSITA'	€	2.500,00	€ 6.500,00
Rete accesso Trento ex Mulino Vittoria Trento	Italgm S.r.l.	€ 2.537,49 Brennercom	€	800,00	€ 9.228,00
Rete accesso IMER VVFF	Italgm S.r.l.	€ 2.082,01 PAT	€	2.500,00	€ 6.500,00
Rete accesso Trento Seconda via Palazzo Europa	Italgm S.r.l.	€ 12.591,72 PAT	€	2.400,00	€ 4.150,00
Rete accesso IMER Radio Primiero	Italgm S.r.l.	€ 5.586,99 PAT	€	2.500,00	€ 6.500,00
Rete Accesso Trento Rettorato di Via Roma	Sensi S.r.l.	€ 28.313,33 UNIVERSITA'	€	2.500,00	€ 6.500,00
Rete Accesso Trento Cass. Rurale di Via Belenzani	Sensi S.r.l.	€ 2.438,47 PHOENIX	€	2.300,00	€ 1.725,00
		€ 197.887,79		€ 65.800,00	€ 151.128,00
				€	216.928,00

Medio-lungo termine

Sinteticamente di seguito gli interventi più significativi.

➤ *Interporto a Nord di Trento*

In intesa con l'amministrazione comunale, abbiamo fatto realizzare un sistema di tubazioni che circonda l'intero compendio, collegandolo al nodo di Trentino Network di futura realizzazione. Da sottolineare due aspetti: economia di scala, derivante dall'aver fatto fare i lavori ad una impresa che stava eseguendo opere di urbanizzazione per conto dell'amministrazione comunale, nonché opportunità temporale dell'intervento: in un secondo momento sarebbe stato molto complicato ed oneroso

➤ *Intervento collina Trento – zona "Ex Ospedalino"*

Lavoro in analogia a quanto sopra

➤ *Dorsale del Primiero*

Intervento per spostare la rete banda larga e poter mantenere in funzione i nostri nodi

“Shelter” del Primiero, consentendo al servizio Opere Igienico Sanitarie della Provincia di realizzare i propri interventi in corrispondenza della nostra rete

➤ *Rimodulazione nodo c/o Alpikom*

Intervento pesante per rivedere nel suo complesso il sistema sala dati, portandolo a standard di efficienza ed usabilità più evoluti.

In sintesi i lavori effettuati sono schematizzati nella tabella seguente.

Interventi	Ditta	Importo lavori
Rete accesso Trento - concomitanza lavori comune di Trento Collina in zona delicata (via Giardini, via della Collina a raggiungere RAS "ex ospedalino")	Menapace S.r.l.	€ 29.194,70
Rete dorsale Primiero * Riposizionamento della dorsale in f.o. di TNNet tra i nodi di S.Martino di C. e Fiera di Primiero	Italgm S.r.l.	€ 70.000,00
Lavori miglioria sala dati c/o Alpikom	Ecotech S.r.l.	€ 21.104,55
Lavori miglioria sala dati c/o Alpikom	Ecotech S.r.l.	€ 16.373,50
Lavori miglioria sala dati c/o Alpikom	RITTAL	€ 2.743,52
Lavori miglioria sala dati c/o Alpikom	RITTAL	€ 381,09
Lavori miglioria sala dati c/o Alpikom	Italgm S.r.l.	€ 2.016,00
Rete Accesso Trento Copertura evento Xfactor (Parcheggio S. Severino, p.zza Duomo, P.zz Dante, Ristorante Scrigno Duomo)	Italgm S.r.l.	€ 22.154,39
Rete Accesso Trento Festival Economia (p.zza Dante, Fiera, Duomo, Pasi)	Italgm S.r.l.	€ 12.426,78
Rete Accesso Rovereto Eventi speciali c/o Mart	Italgm S.r.l.	€ 6.656,06
Rete Accesso Interporto Completamento rete di accesso/distribuzione in accordo concomitanze lavori comune di Trento	Oberosler S.r.l.	€ 45.589,58
		€ 228.640,17

*) Costo effettivo - parte dell'investimento è a carico del SOIS € 158.640,17

Che la Società abbia lavorato proficuamente lo si desume anche dal valore della produzione che è stato più elevato rispetto a quello previsto dal budget 2009.

I minori introiti sono invece soprattutto caratterizzati dai proventi finanziari in funzione dei flussi di cassa che non hanno rispettato le previsioni. Si ravvisa ancora una volta come situazioni, non imputabili alla società, condizionino pesantemente il risultato complessivo.

Pur essendo nel complesso i risultati soddisfacenti, in quanto i ricavi della componente di servizio sono migliori rispetto alle previsioni di budget 2008 nell'ordine di 1.611.514 euro, sono di particolare rilievo i mancati proventi finanziari nell'ordine dei 1.268.960.

Di seguito sono riportate le principali voci:

- *Minori ricavi per:*
 - ✓ **Euro 1.210.301** per il contributo conto impianti a seguito del minor ammortamento delle infrastrutture
- *Maggiori ricavi per:*
 - ✓ **Euro 158.885** per rete tradizionale
 - ✓ **Euro 195.292** per rete fibra ottica
 - ✓ **Euro 207.232** per rete wireless
 - ✓ **Euro 121.244** per rete fonia
- *Maggiori costi relativi*
 - ✓ **Euro 169.252** per rete wireless
- *Minori costi per:*
 - ✓ **Euro 387.658** per rete fibra ottica
 - ✓ **Euro 336.467** per rete tradizionale

Realizzazione delle Infrastrutture

Sede Ponte San Giorgio

Il 20 luglio del 2009 è stato pubblicato il bando europeo per la ristrutturazione e il completamento dell'immobile di Ponte San Giorgio. Al bando hanno risposto 27 imprese. Le prime 9 offerte sono risultate ai sensi della normativa vigente "offerte anomale".

E' stata quindi nominata una commissione tecnica di valutazione delle anomalie, costituita dai progettisti dell'opera, che hanno analizzato la prima offerta pervenuta. A seguito delle valutazioni espresse da questa commissione è risultata vincitrice l'ATI costituita dalle imprese Lamone Moreda, SOEMS e Massimo Vallò. Il 30 dicembre si è quindi proceduto a dichiarare tale ATI vincitrice dell'appalto e sono iniziate le verifiche documentali necessarie per la stipula del contratto. I lavori inizieranno nel mese di aprile, e dovrebbero essere terminati entro aprile 2011.

Come già accennato in precedenza, Trentino Network ha adeguato il proprio programma di realizzazione del piano banda larga in conformità con le direttive anticrisi varate dalla Provincia Autonoma di Trento e volte a fare fronte alla congiuntura economica negativa.

In particolare nelle tabelle seguenti sono riportati in dettaglio i cantieri aperti e quelli completati.

CANTIERI AVVIATI	<p>Riprese lavori cantieri sospesi nel 2008:</p> <ol style="list-style-type: none"> 1. TRENTO-RIVA DEL GARDA 2. TRENTO-ROVERETO 3. TRENTO-MEZZOLOMBARDO 4. MEZZOLOMBARDO-ANDALO 5. ANDALO-STORO 6. TRENTO-PERGINE - POSA FIBRA <p>Inizio lavori 2009</p> <p>Negoziare:</p> <ol style="list-style-type: none"> 7. TRATTA TRENTO NORD – CEMBRA 8. TRATTA CEMBRA – CAPRIANA 9. TRATTA CAPRIANA – CAVALESE 10. TRATTA CAVALESE – MOENA 11. TRATTA TRENTO-RIVA-ROVERETO: POSA FIBRA <p>Cottimi:</p> <ol style="list-style-type: none"> 12. TRATTA PREDAZZO – BELLAMONTE 13. TRATTA ALA - AVIO 14. TRATTA CLES - TUENNO 15. TRATTA REVÒ – MOSTIZZOLO 16. POSA TRITUBI E POZZETTI CHIZZOLA <p>Affidi diretti</p> <ol style="list-style-type: none"> 17. POSA TRITUBI E POZZETTI SPIAZZO RENDENA 18. POSA TRITUBI E POZZETTI VIGO RENDENA 19. POSA TRITUBI E POZZETTI MAVIGNOLA 20. POSA TRITUBI E POZZETTI MADONNA DI CAMPIGLIO 21. POSA TRITUBI E POZZETTI CADERZONE GIUSTINO 22. POSA TRITUBI E POZZETTI AREA INTERPORTO 23. POSA TRITUBI E POZZETTI STST RIVA
-----------------------------	---

CANTIERI TERMINATI	<p>Negoziare:</p> <ol style="list-style-type: none"> 1. TRATTA TRENTO - MEZZOLOMBARDO 2. TRATTA MEZZOLOMBARDO – ANDALO <p>Cottimi:</p> <ol style="list-style-type: none"> 3. TRATTA PREDAZZO - BELLAMONTE 4. TRATTA ALA – AVIO 5. POSA TRITUBI E POZZETTI CHIZZOLA <p>Affidi diretti</p> <ol style="list-style-type: none"> 6. POSA TRITUBI E POZZETTI SPIAZZO RENDENA 7. POSA TRITUBI E POZZETTI VIGO RENDENA 8. POSA TRITUBI E POZZETTI MAVIGNOLA 9. POSA TRITUBI E POZZETTI MADONNA DI CAMPIGLIO 10. POSA TRITUBI E POZZETTI CADERZONE GIUSTINO
-------------------------------	---

Principali dati

Principali dati economici

Il conto economico della Società è il seguente (in Euro):

	31/12/2009	31/12/2008
Ricavi netti	6.511.678	5.344.226
Incrementi per lavori interni	391.742	230.345
Proventi diversi	1.642.731	1.148.872
Variazione dei lavori in corso su ordinazione	268.418	32.844
Costi esterni	4.504.113	4.383.121
Valore aggiunto	4.310.456	2.373.167
Costo del lavoro	2.010.174	1.090.509
Margine operativo lordo	2.300.282	1.282.657
Ammortamenti, svalutazioni ed altri	2.607.964	1.371.064
Variazione rimanenze prodotti finiti	(202.247)	(307.656)
Accantonamento fondo rischi	0	0
Risultato operativo	(105.435)	219.249
Proventi e oneri finanziari	310.429	(1.006.544)
Risultato ordinario	204.994	(787.295)
Componenti straordinarie nette	14.096	11.618
Risultato prima delle imposte	219.090	(775.677)
Imposte sul reddito	124.256	(107.125)
Risultato netto	94.834	(668.552)

Si precisa che rispetto all'esercizio precedente sono state effettuate delle riclassificazioni che hanno comportato una diversa rappresentazione dei dati. In particolare il dato relativo al valore aggiunto include l'incremento delle variazioni dei lavori in corso su ordinazione.

Principali indici finanziari

Si riportano i principali indici finanziari dell'ultimo biennio

	31/12/2009	31/12/2008
Liquidità primaria = liquidità immediate/passivo corrente	0,76	0,60
Liquidità secondaria = capitale circolante/passivo corrente	0,73	0,62
R.O.E. = reddito netto/capitale proprio	0,04	0,15
R.O.I.= reddito operativo/capitale proprio al netto perdita	n. v.	0,004
Ros = Reddito operativo/vendite	n. v.	0,04
Indice di disponibilità = attivo circolante/Passivo corrente	0,76	0,60
Indice di copertura del capitale fisso = Patrimonio netto/Immobilizzazioni	0,15	0,20

Informazioni ai sensi dell'art. 2428, comma 2, al punto 6-bis, del Codice Civile.

Ai sensi dell'art 2428, comma 2, al punto 6-bis, del Codice Civile, di seguito si forniscono le informazioni in merito agli obiettivi e alle politiche della società in materia di gestione del rischio finanziario e all'esposizione della società al rischio di prezzo, di credito, di liquidità e di valutazione dei flussi finanziari per la valutazione dei flussi finanziari per la valutazione della situazione patrimoniale, finanziaria e del risultato d'esercizio.

Rischi di credito

Si deve ritenere che le attività finanziarie della società abbiano una buona qualità creditizia in considerazione del fatto che il 77% dei crediti è esigibile verso clienti che operano nella Pubblica Amministrazione.

In particolare, trattandosi della Provincia Autonoma di Trento e di società da essa controllate, il credito è ulteriormente garantito da quanto disposto dalla Delibera n. 810 del 09.04.2009, che rende tassativi i termini di liquidazione, non superiori a 30 giorni, in ottemperanza all'art. 1, comma 11 della legge provinciale n. 2 del 28 marzo 2009, per i pagamenti sia da parte della Provincia che degli enti funzionali e delle società controllate dalla stessa, per sopperire alla mancanza di liquidità da parte delle aziende che operano sul territorio Trentino.

Rischio di liquidità

La società possiede depositi presso un istituto di credito per soddisfare le necessità di liquidità. Non esistono significative situazioni di liquidità sia dal lato delle attività finanziarie che da quello delle fonti di finanziamento.

Rischio di mercato

Non esistono situazioni di:

Rischio di tasso;

Rischio sui tassi di cambio (o rischio valutario);

Rischio di prezzo

Principali dati non finanziari

Personale

Nel corso del 2009 non si sono verificati infortuni da parte dei dipendenti della Trentino Network nell'ambito dei luoghi di lavoro con nessuna trascrizione sul libro infortuni e non risulta alcuna denuncia di malattia professionale presso l'Inail. Inoltre per quanto riguarda la sicurezza e la salute sul posto di lavoro viene posta massima attenzione a quanto stabilito dal d. legs. 81/08 con opportuna sensibilizzazione del personale.

Le principali caratteristiche del personale sono così sintetizzabili:

- composizione del personale: età media del personale 37,24 anni; il 55% ha la laurea, gli altri il diploma di scuola secondaria;
- provenienza: una risorsa da Ivrea, due da Roma, una da Varese, una da Verona, una da Sulmona (AQ), una da Palermo, una da Napoli, una da Catanzaro, una dalla Repubblica Ceca, il resto dal Trentino, tutti di nazionalità italiana;
- turnover: 13 assunzioni, 1 dimissioni, 0 pensionamenti, 0 apprendisti, 5 passaggi di livello;
- modalità retributive prevedono il pagamento a giugno del PDR per tutti i dipendenti (Dirigente escluso), mentre gli MBO vengono liquidati secondo quanto stabilito dagli accordi, il tutto in ottemperanza al CCNL e all'Accordo Integrativo;
- per l'area Gestione Reti l'organizzazione del lavoro è pianificata con copertura in H24 da parte di un reperibile a rotazione settimanale.

Ambiente

La politica ambientale di Trentino Network è impegnata:

- a rendere efficace ed efficiente l'applicazione delle norme ambientali vigenti;
- al costante rispetto di tutte le leggi e regolamenti che sono direttamente correlati agli aspetti ambientali delle sue attività.
- a prevedere procedure atte a documentare tutti i processi di lavorazione ritenuti pericolosi per l'ambiente e prevede di documentare tutte le possibili risoluzioni per limitare i danni ambientali nonché per ridurre la pericolosità dei rifiuti prodotti.

Principali dati finanziari

La posizione finanziaria netta al 31/12/2009, corrispondente alle disponibilità liquide, era la seguente (in Euro):

	31/12/2009	31/12/2008
Depositi bancari	24.668.618	13.230.173
Denaro e altri valori in cassa	1.970	615
Disponibilità liquide	24.670.588	13.230.788

Rapporti con enti controllanti

Nel mese di Maggio è stata sottoscritta la Convenzione per l'affidamento dell'incarico relativo alla fornitura di servizi e infrastrutture di telecomunicazioni. In Agosto è stato sottoscritto l'Atto Esecutivo di Gestione per l'anno 2009 ed è stato redatto e sottoscritto il I° Atto Esecutivo di Sviluppo per l'anno 2009 mentre nel mese di Dicembre è stato redatto e sottoscritto il II° Atto Esecutivo di Sviluppo per l'anno 2009.

Riparto utile

Il consiglio propone all'Assemblea dei soci la destinazione dell'utile a parziale riduzione delle perdite pregresse.

Fatti di rilievo avvenuti dopo la chiusura dell'esercizio

Non si evidenziano fatti di rilievo avvenuti successivamente alla chiusura dell'esercizio.

Evoluzione prevedibile della gestione

La società nel corso del 2010 andrà a completare l'emissione dei bandi per la realizzazione della nuova Infrastruttura. Si ipotizza quindi il completamento degli appalti e dei lavori per le opere civili.

Si andrà a finalizzare il lavoro di stesura del capitolato per l'acquisizione degli apparati nodali e presumibilmente verso la fine dell'anno si emetterà la relativa gara d'appalto.

Un ulteriore sforzo verrà profuso per completare il nuovo studio e relativo progetto di realizzazione degli sbracci, in fibra ottica, verso ulteriore 48 centrali Telecom e 62 MUX-UCR. A valle dello studio si andranno a sviluppare i relativi appalti delle opere.

Uno dei temi principali del 2010 sarà la presa in consegna della nuova rete radio denominata TETRA e la messa in esercizio della medesima. La rete, destinata a servire i settori della Protezione Civile, dovrà essere testata nel corso dell'anno e la società sarà impegnata anche a sviluppare le opportune procedure d'esercizio. A tal scopo è già previsto un ulteriore rinforzo delle strutture tecniche.

Documento programmatico sulla sicurezza

In linea con quanto già deliberato nel 2008, a fonte della semplificazione amministrativa portata dal decreto legge 25 giugno 2008, n. 112, convertito con alcune modificazioni in Legge 6 agosto 2008, n. 133, la società intende ancora avvalersi di quanto previsto all'art. 29, comma 1, predisponendo un'autodichiarazione secondo le modalità previste dal Garante.

Resta inteso che si continua ad operare secondo i principi e le procedure previste dal DPS in vigore.

Trento, 29 marzo 2010

Il Presidente
- ing. Roberto Lazzaris -



TRENTINO NETWORK S.R.L.

Sede in VIA G. GILLI 2 38100 TRENTO (TN) Capitale sociale Euro 7.573.248 interamente versati

Società soggetta ad attività di direzione e coordinamento da parte di Provincia Autonoma di Trento

codice fiscale e registro Imprese di Trento n. 00337460224

Bilancio al 31/12/2009

Stato Patrimoniale attivo	31/12/2009	31/12/2008
A) Crediti verso soci per versamenti ancora dovuti		
B) Immobilizzazioni		
I. Immateriali		
1) Costi di impianto e di ampliamento	40.375	54.646
4) Concessioni, licenze, marchi e diritti simili	181.317	15.689
6) Immobilizzazioni in corso e acconti	195.279	38.000
7) Altre	99.484	250.886
	516.455	359.221
II. Materiali		
1) Terreni e fabbricati	2.045.075	2.040.415
2) Impianti e macchinario	14.779.353	14.675.054
4) Altri beni	289.629	186.746
5) Immobilizzazioni in corso e acconti	17.471.089	9.569.902
	34.585.146	26.472.117
III. Finanziarie		
2) Crediti		
d) verso altri		
- entro 12 mesi	48.143	41.521
- oltre 12 mesi	0	0
	48.143	41.521
Totale Immobilizzazioni	35.149.744	26.872.859

C) Attivo circolante

I. Rimanenze

3) Lavori in corso su ordinazione	301.262	32.844
4) Prodotti finiti e merci	844.617	810.545
	1.145.879	843.389

II. Crediti

1) Verso clienti

- entro 12 mesi	886.566	1.621.982
- oltre 12 mesi	0	0
	886.556	1.621.982

4) Verso controllanti

- entro 12 mesi	2.020.772	692.392
- oltre 12 mesi	0	0
	2.020.772	692.392

4-bis) Per crediti tributari

- entro 12 mesi	6.118.546	5.048.925
- oltre 12 mesi	0	0
	6.118.546	5.048.925

4-ter) Per imposte anticipate

- entro 12 mesi	300.103	254.324
- oltre 12 mesi	0	0
	300.103	254.324

5) Verso altri

- entro 12 mesi	39.312	8.679
- oltre 12 mesi	0	0
	39.312	8.679

Totale Crediti	9.365.289	7.626.302
-----------------------	------------------	------------------

III. Attività finanziarie che non costituiscono immobilizzazioni

IV. Disponibilità liquide

1) Depositi bancari e postali	24.668.618	13.230.173
3) Denaro e valori in cassa	1.970	615
	24.670.588	13.230.788

Totale attivo circolante	35.181.756	21.700.479
---------------------------------	-------------------	-------------------

D) Ratei e risconti		
- Vari	193.456	131.391
	193.456	131.391
Totale attivo	70.524.956	48.704.729
Stato Patrimoniale passivo		
	31/12/2009	31/12/2008
A) Patrimonio netto		
I. Capitale	7.573.248	7.573.248
VII. Altre riserve		
- Riserva straordinaria	70.619	70.619
VIII. Utili (perdite) portati a nuovo	(2.383.537)	(1.714.985)
IX. Utile (perdita)d'esercizio	94.834	(668.552)
Totale Patrimonio netto	5.355.163	5.260.330
B) Fondi per rischi e oneri		
2) Fondi per imposte, anche differite	0	0
3) Altri	0	0
Totale fondi per rischi e oneri	0	0
C) Trattamento fine rapporto di lavoro subordinato	158.645	106.354
D) Debiti		
3) Debiti verso soci per finanziamenti		
- entro 12 mesi	0	0
- oltre 12 mesi	10.000.000	0
	10.000.000	0
5) Debiti verso finanziatori		
- entro 12 mesi	0	0
- oltre 12 mesi	0	0
	0	0
6) Acconti		
- entro 12 mesi	41.245.953	30.360.421
- oltre 12 mesi	0	0
	41.245.953	30.360.421

7) Debiti verso fornitori		
- entro 12 mesi	4.750.002	4.195.699
- oltre 12 mesi	0	0
	4.750.002	4.195.699
11) Debiti verso controllanti		
- entro 12 mesi	0	0
- oltre 12 mesi	0	0
	0	0
12) Debiti tributari		
- entro 12 mesi	268.805	76.740
- oltre 12 mesi	0	10.614
	268.805	87.354
13) Debiti verso istituti di previdenza e di		
- entro 12 mesi	159.446	96.111
- oltre 12 mesi	0	0
	159.446	96.111
14) Altri debiti		
- entro 12 mesi	189.767	130.318
- oltre 12 mesi	0	0
	189.767	130.318
Totale debiti	56.613.973	34.869.903
E) Ratei e risconti		
- vari	8.397.175	8.468.142
	8.397.175	8.468.142
Totale passivo	70.524.956	48.704.729
Conti d'ordine	31/12/2009	31/12/2008
3) Sistema improprio di rischio		
- Fideiussioni	282.172	282.172
Totale conti d'ordine	282.172	282.172

Conto economico	31/12/2009	31/12/2008
A) Valore della produzione		
1) Ricavi delle vendite e delle prestazioni	6.511.678	5.344.226
3) Variazioni di lavori in corso su ordinazione	268.418	32.844
4) Incrementi di immobilizzazioni per lavori interni	391.742	230.345
5) Altri ricavi e proventi		
- vari	337.400	762.742
- contributi in conto capitale	1.258.722	339.521
- contributi in conto esercizio	46.609	46.609
	1.642.731	1.148.872
Totale valore della produzione	8.814.569	6.756.287
B) Costi della produzione		
6) Per materie prime, sussidiarie, di consumo e merci	573.299	1.103.119
7) Per servizi	2.376.969	1.874.156
8) Per godimento di beni di terzi	1.341.176	1.186.412
9) Per il personale		
a) Salari e stipendi	1.489.089	784.776
b) Oneri sociali	428.191	253.847
c) Trattamento di fine rapporto	87.928	51.237
e) Altri costi	4.966	649
	2.010.174	1.090.509
a) Amm.to delle immobilizzazioni immateriali	194.070	180.155
b) Ammortamento delle immobilizzazioni materiali	2.413.894	1.190.909
	2.607.964	1.371.064
11) Variazione delle rimanenze	(202.246)	(307.656)
12) Accantonamento per rischi	0	0
14) Oneri diversi di gestione	212.669	219.434
Totale costi della produzione	8.920.005	6.537.038
Differenza tra valore e costi di produzione (A-B)	(105.436)	219.249

C) Proventi e oneri finanziari

16) Altri proventi finanziari:

d) proventi diversi dai precedenti:

- altri	310.785	220.214
	310.785	220.214

17) Interessi e altri oneri finanziari:

- altri	356	1.226.758
	356	1.226.758

Totale proventi e oneri finanziari	310.429	(1.006.544)
---	----------------	--------------------

D) Rettifiche di valore di attività finanziarie
E) Proventi e oneri straordinari

20) Proventi:

- varie	54.573	13.851
	54.573	13.851

21) Oneri:

- varie	40.476	2.233
	40.476	2.233

Totale delle partite straordinarie	14.097	11.618
---	---------------	---------------

Risultato prima delle imposte (A-B±C±D±E)	219.090	(775.677)
--	----------------	------------------

22) Imposte sul reddito dell'esercizio, correnti, differite


a) Imposte correnti	170.035	35.046
b) Imposte differite (anticipate)	(45.779)	(142.171)
	124.256	(107.125)

23) Utile (Perdita) dell'esercizio	94.834	(668.552)
---	---------------	------------------

Il presente bilancio, rappresenta in modo veritiero e corretto la situazione patrimoniale e finanziaria nonché il risultato economico dell'esercizio e corrisponde alle risultanze delle scritture contabili.

Trento, 29 marzo 2010

Il Presidente
- ing. Roberto Lazzaris -



TRENTINO NETWORK S.R.L.

Sede in VIA G. GILLI 2 38100 TRENTO (TN) Capitale sociale Euro 7.573.248 interamente versati

Società soggetta ad attività di direzione e coordinamento da parte di Provincia Autonoma di Trento

codice fiscale e registro Imprese di Trento n. 00337460224

Nota integrativa al bilancio al 31/12/2009

Premessa

La Società ha concluso il suo quinto anno d'esercizio che è stato caratterizzato oltre che dalla prosecuzione dei lavori di costruzione dell'infrastruttura, dalla riorganizzazione della struttura interna aziendale.

Attività svolte

La Società, svolge la propria attività nel settore delle telecomunicazioni, dove opera in qualità di gestore dei servizi di telecomunicazione, di trasmissione dati, accesso ad internet ed altri servizi connessi ai precedenti, e di costruttore della dorsale provinciale e della rete WiNet.

Appartenenza a un Gruppo

In considerazione del fatto che la Società Trentino Network è soggetta ad attività di direzione e coordinamento da parte della Provincia Autonoma di Trento, si provvede a riportare di seguito i dati essenziali dell'ultimo bilancio approvato dell'Ente Provincia Autonoma di Trento. Segnaliamo, peraltro, che la Provincia Autonoma di Trento redige il bilancio aggregato.

	31/12/2008	
	ENTRATE	SPESE
PARTE I) ATTIVITA' DELLA PROVINCIA		
Entrate proprie	567.513.186,72	
Entrate da tributi erariali	3.364.573.476,74	
Entrate da trasferimenti	232.822.458,69	
Entrate da mutui e prestiti	-	
Spese correnti		2.616.294.390,76
Spese in conto capitale		1.543.204.561,52
Spese per rimborso di prestiti		4.403.285,59
TOTALE PARTE I	4.164.909.122,15	4.163.902.237,87
PARTE II) CONTABILITA' SPECIALI		
Partite di giro	1.277.408.606,62	1.277.408.606,62
TOTALE PARTE II	1.277.408.606,62	1.277.408.606,62
TOTALE GENERALE	5.442.317.728,77	5.441.310.844,49

L'avanzo di gestione di competenza (Euro 1.006.884,28) ha implementato l'avanzo di amministrazione al 31 dicembre 2007 (Euro 494.855.322,82) e l'avanzo della gestione residui (Euro 107.490.252,24).

L'avanzo di Amministrazione al 31 dicembre 2008 è risultato pari ad Euro 603.352.459,34.

Fatti di rilievo verificatisi nel corso dell'esercizio

Nel corso dell'esercizio l'unico fatto di rilievo emerso è relativo all'acquisto da Interbrennero S.p.A. di un immobile nella zona dell'Interporto a Trento Nord per la realizzazione del "nodo di rete".

Criteri di formazione

Il seguente bilancio è conforme al dettato degli articoli 2423 e seguenti del Codice civile, come risulta dalla presente nota integrativa, redatta ai sensi dell'articolo 2427 del Codice, che costituisce, ai sensi e per gli effetti dell'articolo 2423, parte del bilancio d'esercizio.

Gli importi, se non altrimenti indicato, sono espressi in unità di euro.

Criteria di valutazione

I criteri utilizzati nella formazione del bilancio chiuso al 31/12/2009 non si discostano dai medesimi utilizzati per la formazione del bilancio del precedente esercizio.

La valutazione delle voci di bilancio è stata fatta ispirandosi a criteri generali di prudenza e competenza, nella prospettiva della continuazione dell'attività nonché tenendo conto della funzione economica dell'elemento dell'attivo o del passivo considerato.

L'applicazione del principio di prudenza ha comportato la valutazione individuale degli elementi componenti le singole poste o voci delle attività o passività, per evitare compensi tra perdite che dovevano essere riconosciute e profitti da non riconoscere in quanto non realizzati.

In ottemperanza al principio di competenza, l'effetto delle operazioni e degli altri eventi è stato rilevato contabilmente ed attribuito all'esercizio al quale tali operazioni ed eventi si riferiscono, e non a quello in cui si concretizzano i relativi movimenti di numerario (incassi e pagamenti).

La continuità di applicazione dei criteri di valutazione nel tempo rappresenta elemento necessario ai fini della comparabilità dei bilanci della società nei vari esercizi.

La valutazione tenendo conto della funzione economica dell'elemento dell'attivo o del passivo, considerato che esprime il principio della prevalenza della sostanza sulla forma - obbligatoria laddove non espressamente in contrasto con altre norme specifiche sul bilancio - consente la rappresentazione delle operazioni secondo la realtà economica sottostante gli aspetti formali.

Deroghe

Non si sono verificati casi eccezionali che abbiamo reso necessario il ricorso a deroghe di cui all'art. 2423 comma 4 del Codice Civile.

In particolare, i criteri di valutazione adottati nella formazione del bilancio sono enunciati a seguire.

Immobilizzazioni

Immateriali

Sono iscritte al costo storico di acquisizione ed esposte al netto degli ammortamenti effettuati nel corso degli esercizi ed imputati al corrispondente fondo ammortamento.

I costi di impianto e di ampliamento con utilità pluriennale sono stati iscritti nell'attivo con il consenso del Collegio sindacale e sono ammortizzati in un periodo di 5 esercizi.

I diritti di brevetto industriale e i diritti di utilizzazione delle opere dell'ingegno, le licenze, concessioni e marchi sono ammortizzati con una aliquota annua del 20%, calcolata protempore secondo la data di acquisizione del bene. In tale categoria sono classificati i costi di software.

Le migliorie su beni di terzi sono ammortizzate con aliquota pari al 20%, per l'installazione di macchine elettroniche, e le restanti con aliquote dipendenti dalla durata del contratto.

Le altre immobilizzazioni immateriali, riferite ai costi di start - up, all'intangibile della Rete

Telpat conferita nell'anno 2006 da Informatica Trentina, agli oneri di finanziamento e ai costi delle perizie relative agli immobili acquisiti dalla società incorporata, Tecnofin Immobiliare, sono ammortizzate in un periodo di 5 esercizi.

Qualora, indipendentemente dall'ammortamento già contabilizzato, risulti una perdita durevole di valore, l'immobilizzazione viene corrispondentemente svalutata. Se in esercizi successivi vengono meno i presupposti della svalutazione viene ripristinato il valore originario rettificato dei soli ammortamenti.

Materiali

Sono iscritte al costo di acquisto ed esposte al netto dei corrispondenti fondi di ammortamento. Nel valore di iscrizione in bilancio si è tenuto conto degli oneri accessori e dei costi sostenuti per l'utilizzo dell'immobilizzazione, portando a riduzione del costo gli sconti commerciali e gli sconti cassa di ammontare rilevante.

Le quote di ammortamento, imputate a conto economico, sono state calcolate attesi l'utilizzo, la destinazione e la durata economico-tecnica dei cespiti, sulla base del criterio della residua possibilità di utilizzazione, criterio che abbiamo ritenuto ben rappresentato dalle seguenti aliquote, non modificate rispetto all'esercizio precedente, e calcolate in base al tempo di entrata in funzione del bene.

Non sono state effettuate rivalutazioni né ai sensi di legge, né discrezionali, né volontarie; pertanto, le valutazioni effettuate trovano il loro limite massimo nel valore d'uso dell'immobilizzazione stessa, oggettivamente determinato.

Finanziarie

Le immobilizzazioni finanziarie costituite da crediti sono iscritte al valore di presunto realizzo.

Crediti

Sono esposti al presumibile valore di realizzo, che nell'esercizio 2009 è rappresentato dal loro valore nominale.

Disponibilità liquide

Sono iscritte al valore nominale.

Debiti

Sono rilevati al loro valore nominale, modificato in occasione di resi o di rettifiche di fatturazione.

In tale voce sono stati contabilizzati gli acconti relativi all'anticipo erogato dalla Provincia Autonoma di Trento tramite la Cassa del Trentino per la realizzazione dell'infrastruttura di banda larga.

Ratei e risconti

Sono stati determinati secondo il criterio dell'effettiva competenza temporale dell'esercizio.

Per i ratei e risconti di durata pluriennale sono state verificate le condizioni che ne avevano determinato l'iscrizione originaria, adottando, ove necessario, le opportune variazioni.

Rimanenze di magazzino

Materie prime ausiliarie, prodotti finiti e terreni destinati alla vendita sono iscritti al minore tra il costo di acquisto o di fabbricazione ed il valore di realizzo desumibile dall'andamento del mercato applicando il costo specifico. I lavori in corso di lavorazione sono iscritti in base ai costi sostenuti nell'esercizio.

Fondo TFR

Rappresenta l'effettivo debito maturato verso i dipendenti in conformità di legge e dei contratti di lavoro vigenti, considerando ogni forma di remunerazione avente carattere continuativo. Il fondo corrisponde al totale delle singole indennità maturate a favore dei dipendenti alla data di chiusura del bilancio, al netto degli acconti erogati e dei versamenti a Laborfond e ad altri fondi previdenziali ed è pari a quanto si sarebbe dovuto corrispondere ai dipendenti nell'ipotesi di cessazione del rapporto di lavoro in tale data.

Imposte sul reddito

Le imposte accantonate secondo il principio di competenza, rappresentano pertanto:

- gli accantonamenti per imposte liquidate o da liquidare per l'esercizio, determinate secondo le aliquote e le norme vigenti;
- l'ammontare delle imposte differite o anticipate calcolate sull'ammontare cumulativo delle differenze temporanee tra il valore di una attività e di una passività secondo criteri civilistici ed il valore delle stesse attribuito ai fini fiscali applicando l'aliquota in vigore al momento in cui le differenze temporanee si riverseranno.

Ove ne ricorrano i presupposti, vengono rilevate imposte differite attive sulle perdite fiscali i cui benefici saranno ottenibili negli esercizi successivi.

Le imposte anticipate, in ossequio al principio della prudenza, vengono iscritte nel conto economico con segno negativo in apposita sottovoce della voce 22) "Imposte sul reddito dell'esercizio: correnti, differite e anticipate" con contropartita la voce C.II.4-ter) "Imposte anticipate" solamente nel caso in cui vi sia la ragionevole certezza dell'esistenza negli esercizi in cui si riverseranno le differenze temporanee deducibili che hanno portato all'iscrizione delle imposte anticipate di un reddito imponibile non inferiore all'ammontare delle differenze che si andranno ad annullare. Qualora tale ragionevole certezza venga a concretizzarsi in esercizi successivi a quelli in cui la differenza temporanea si è generata, le relative imposte anticipate vengono iscritte all'attivo nell'esercizio in cui la ragionevole certezza viene a concretizzarsi. Le imposte differite passive vengono iscritte nel conto economico in una apposita sottovoce della

voce 22) “Imposte sul reddito dell’esercizio: correnti, differite e anticipate” con contropartita la voce B.2 “Fondi per rischi ed oneri: per imposte, anche differite”.

Riconoscimento ricavi

I ricavi per vendite dei prodotti sono riconosciuti al momento del trasferimento della proprietà, che normalmente si identifica con la consegna o la spedizione dei beni.

I ricavi di natura finanziaria e quelli derivanti da prestazioni di servizi vengono riconosciuti in base alla competenza temporale, ovvero per i servizi alla effettiva esecuzione delle prestazioni.

Costi

Sono esposti secondo il principio della prudenza e della competenza economica.

Garanzie, impegni, beni di terzi e rischi

I rischi relativi a garanzie concesse, personali o reali, per debiti altrui sono stati indicati nei conti d'ordine per un importo pari all'ammontare della garanzia prestata; l'importo del debito altrui garantito alla data di riferimento del bilancio, se inferiore alla garanzia prestata, è indicato nella presente nota integrativa.

Operazioni fuori bilancio

La società non ha adottato strumenti della cosiddetta “finanza derivata”, né ha posto in essere operazioni di copertura, di speculazioni, o su valute ovvero relative a valori mobiliari o altre operazioni similari giuridicamente perfezionate ma non ancora eseguite che comportino la nascita di diritti ed obblighi certi che producano attività e/o passività potenziali, non immediatamente iscrivibili nello Stato Patrimoniale.

Dati sull’occupazione

L'organico medio aziendale, ripartito per categoria, ha subito, rispetto al precedente esercizio, le seguenti variazioni.

Organico	Media 2009	Media 2008	Variazioni
Impiegati	30	18	12
Dirigenti	1	0	1

Il contratto nazionale di lavoro applicato ai dipendenti è quello del settore delle Telecomunicazioni.

I dipendenti in forza al 31 dicembre 2009 sono 33 di cui 32 impiegati ed 1 dirigente.

Attività

B) Immobilizzazioni

I. Immobilizzazioni immateriali

Saldo al 31/12/2009	Saldo al 31/12/2008	Variazioni
516.455	359.221	157.234

Totale movimentazione delle Immobilizzazioni immateriali

Descrizione costi	Valore 31/12/2008	Decremento esercizio	Incremento esercizio	Amm.to esercizio	Valore 31/12/2009
Impianto e ampliamento	54.646			14.271	40.375
Concessioni, licenze, marchi	15.689		190.021	24.393	181.317
Immobilizzazion	38.000	38.000	195.279	0	195.279
Altre	250.886		4.004	155.406	99.484
Arrotondamento	0				0
	359.221	38.000	389.304	194.070	516.455

Il saldo della voce immobilizzazioni immateriali è composto dai seguenti dettagli:

Costi costituzione e modifiche statutarie	73.456
Fondi di amm. costi costituzione e modifiche statutarie	(33.081)
Costi costituzione e modifiche statutarie valore netto al 31/12/2009	40.375
Concessioni e licenze	213.144
Fondi di ammortamento concessioni e licenze	(31.827)
Concessioni e licenze valore netto al 31/12/2009	181.317
Immobilizzazioni in corso	195.279
Migliorie beni di terzi	5.468
Fondo ammortamento migliorie beni di terzi	(984)
Migliorie beni di terzi valore netto al 31/12/2009	4.484

Altri costi pluriennali	801.470
Start Up	90.000
Intangibile conferimento Telpat	300.000
Perizie acquisizione immobili	381.170
Imposte ed oneri su finanziamento	30.300
Fondi di ammortamento altri costi pluriennali	(707.455)
Start Up	(90.000)
Intangibile conferimento Telpat	(205.000)
Perizie acquisizione immobili	(381.170)
Imposte ed oneri su finanziamento	(30.300)
Altri costi pluriennali valore netto al 31/12/2009	95.000
Start Up	0
Intangibile conferimento Telpat	95.000
Perizie acquisizione immobili	0
Imposte ed oneri su finanziamento	0

Le imposte sul finanziamento si riferiscono all'imposta sostitutiva sostenuta dalla società incorporata Tecnofin Immobiliare per la sottoscrizione di finanziamenti a fronte dell'acquisto di immobili.

II. Immobilizzazioni materiali

Saldo al 31/12/2009	Saldo al 31/12/2008	Variazioni
34.585.146	26.472.117	8.113.029

Sono state applicate le seguenti aliquote, ragguagliate al periodo di possesso nel caso di acquisizioni nell'esercizio.

Terreni e fabbricati:

- Fabbricati industriali - 3%
- Fabbricati civili - 3%

Impianti e macchinari:

- Apparecchiature di elaborazione breve durata - 33,33%
- Apparecchiature di trasmissione dati di breve durata -33,33 %
- Impianti telefonici di breve durata - 33,33%
- Apparecchiature di trasmissione dati di lunga durata - 20 %

- Accesso wireless - 15%
- Fibra Ottica - 5%
- Impianti di condizionamento – 30%
- Impianti di sicurezza – 30%
- Impianti fotovoltaici – 9 %
- Impianti telefonici di lunga durata – 15%
- Impianti elettrici – 20%
- Tralicci – 10%

Altri beni:

- Macchine Elettromeccaniche ed Elettroniche - 20%
- Apparecchiature per fotoriproduzione - 20%
- Attrezzatura varie e minuta - 20%
- Macchine ordinarie d'ufficio - 12%
- Automezzi - 20%
- Mobili e arredi - 12%

Qualora, indipendentemente dall'ammortamento già contabilizzato, risulti una perdita durevole di valore, l'immobilizzazione viene corrispondentemente svalutata. Se in esercizi successivi vengono meno i presupposti della svalutazione viene ripristinato il valore originario rettificato dei soli ammortamenti.

Il saldo è composto dai seguenti dettagli:

Terreni e fabbricati

Descrizione	Importo
Saldo al 31/12/2008	2.040.415
Acquisizione dell'esercizio	68.788
Ammortamenti dell'esercizio	64.128
Saldo al 31/12/2009	2.045.074
<i>Il saldo è così formato:</i> Fabbricati industriali	2.164.486
Fondi di ammortamento fabbricati industriali	(119.411)
Fabbricati industriali valore netto al 31/12/2009	2.045.074

Impianti e macchinari

Descrizione	Importo
Costo storico	15.839.080
Ammortamenti esercizi precedenti	(1.164.026)
Saldo al 31/12/2008	14.675.054
Acquisizione dell'esercizio	2.410.763
Ammortamenti dell'esercizio	(2.306.464)
Saldo al 31/12/2009	14.779.353

Il saldo impianti e macchinari è composto dai seguenti dettagli:

Impianti elettrici banda larga	439.974
Fondo ammortamento impianti elettrici banda larga	(144.894)
Impianti elettrici banda larga valore netto al 31/12/2009	295.080
Apparecchiature elaborazione dati di breve durata	1.584
Fondo ammortamento app. elaborazione dati di breve durata	(1.584)
App. elaborazione dati di breve durata valore netto al 31/12/2009	0
Apparecchiature trasmissione dati di breve durata	341.643
Fondo ammortamento app. trasmissione dati di breve durata	(195.504)
App. trasmissione dati di breve durata valore netto al 31/12/2009	146.139
Apparecchiature trasmissione dati di lunga durata	1.128.638
Fondo ammortamento app. trasmissione dati di lunga durata	(527.019)
App. trasmissione dati di lunga durata valore netto al 31/12/2009	601.619
Fibra ottica- infrastrutture	3.461.694
Fondo ammortamento fibra ottica- infrastrutture	(479.051)
Fibra ottica - infrastrutture valore netto al 31/12/2009	2.982.643
Accesso wireless - infrastrutture	10.595.563
Fondo ammortamento accesso wireless - infrastrutture	(1.803.672)
Accesso wireless – infrastrutture valore netto al 31/12/2009	8.791.891
Impianti telefonici breve durata	36.247
Fondo ammortamento impianti telefonici breve durata	(34.769)
Impianti telefonici breve durata valore netto al 31/12/2009	1.478
Impianti telefonici lunga durata	16.678
Fondo ammortamento impianti telefonici lunga durata	(2.436)
Impianti telefonici lunga durata valore netto al 31/12/2009	14.242

Impianti condizionamento	50.373
Fondo ammortamento impianti condizionamento	(21.259)
Impianti condizionamento valore netto al 31/12/2009	29.114
Impianti sicurezza	24.598
Fondo ammortamento impianti sicurezza	(10.454)
Impianti sicurezza valore netto al 31/12/2009	14.144
Impianti fotovoltaici	21.460
Fondo ammortamento impianti fotovoltaici	(659)
Impianti fotovoltaici valore netto al 31/12/2009	20.801
Tralicci	2.110.880
Fondo ammortamento tralicci	(228.679)
Tralicci valore netto al 31/12/2009	1.882.201

Altri beni

Descrizione	Importo
Costo storico	178.581
Ammortamenti esercizi precedenti	(13.018)
Saldo al 31/12/2008	186.746
Acquisizione dell'esercizio	146.184
Ammortamenti dell'esercizio	(43.301)
Saldo al 31/12/2009	289.629

Il saldo Altri beni è composto dai seguenti dettagli:

Macchine elettromeccaniche ed elettroniche	230.171
Fondo ammortamento macchine elettromeccaniche ed elettroniche	(59.261)
Macchine elettroniche ed elettromecc. valore netto al 31/12/2009	170.910
Apparecchiature per fotocopie	1.669
Fondo ammortamento apparecchiature per fotocopie	(432)
Macchine ordinarie d'ufficio valore netto al 31/12/2009	1.237
Attrezzature varie e minute	7.545
Fondo ammortamento attrezzature varie e minute	(4.855)
Attrezzature varie e minute valore netto al 31/12/2009	2.690
Macchine ordinarie d'ufficio	840
Fondo ammortamento macchine ordinarie d'ufficio	(109)

Macchine ordinarie d'ufficio valore netto al 31/12/2009	731
Mobili e arredi	71.797
Fondo ammortamento mobile e arredi	(8.799)
Mobili e arredi d'ufficio valore netto al 31/12/2009	62.998
Automezzi	98.686
Fondo ammortamento automezzi	(47.623)
Automezzi valore netto al 31/12/2009	51.063

Immobilizzazioni in corso e acconti

Descrizione	Importo
Saldo al 31/12/2008	9.569.902
Acquisizione dell'esercizio	7.901.187
Ammortamenti dell'esercizio	0
Saldo al 31/12/2009	17.471.089

Il saldo è così formato:

Immobile Trento via Lungo Adige Leopardi	4.074.956
Immobilizzazione banda Larga	13.396.133
Immobilizzazioni in corso valore netto al 31/12/2009	17.471.089

Contributi in conto capitale

Nel corso dell'esercizio chiuso al 31 dicembre 2009 la società ha iscritto a bilancio, tra i componenti positivi di reddito, i contributi erogati dalla Provincia per la realizzazione di alcune tratte in fibra ottica e per l'infrastruttura wireless entrate in esercizio nel corso dell'anno e di quello precedente.

Per la contabilizzazione di tali contributi è stato scelto il metodo in base al quale i beni vengono iscritti in bilancio al costo storico ed il contributo a conto economico alla voce ricavi "contributi in conto capitale", seguendo la vita utile del cespite, sulla base del relativo piano di ammortamento.

Avendo la Giunta Provinciale, con propria delibera n° 896 del 11 aprile 2008, ridefinito le modalità di assegnazione del finanziamento, i contributi sono stati calcolati applicando la percentuale del 77,08% al costo storico delle immobilizzazioni materiali, al fine di tener conto dell'attualizzazione del contributo assegnato.

Apposite informazioni verranno fornite a commento della voce debiti nella parte "Acconti" e della voce ricavo nella voce "Contributi in conto capitale".

III. Immobilizzazioni finanziarie

Saldo al 31/12/2009	Saldo al 31/12/2008	Variazioni
48.143	41.521	6.622

Crediti

Descrizione	31/12/2008	Incremento	31/12/2009
Altri	41.521	6.622	48.143
	41.521	6.622	48.143

Nella voce crediti verso altri sono stati iscritti Euro 48.143 per depositi cauzionali immobilizzati così suddivisi: Euro 17.490 a favore del Comune di Trento, a seguito dei lavori di scavo relativi alla costruzione di reti di telecomunicazioni, Euro 27.578 a favore di Telecom a garanzia del traffico generato da alcune tipologie di linee telefoniche e a favore di Trenta a garanzia del consumo di energia elettrica per l'alimentazione delle antenne wireless, ed Euro 3.500 a favore di Arval a garanzia del noleggio auto.

C) Attivo circolante

I. Rimanenze

Saldo al 31/12/2009	Saldo al 31/12/2008	Variazioni
1.145.879	843.389	302.490

Le rimanenze sono costituite da:

- Euro 520.913 per apparecchiature telefoniche e fibra ottica destinate a rivendita calcolati al costo sostenuto.
- Euro 152.142 per terreni, acquisiti per effetto della fusione per incorporazione con Tecnofin Immobiliare, destinati alla vendita e calcolati al minor valore tra il costo di acquisto e quello desunto dall'andamento del mercato
- Euro 171.562 per beni strumentali ai tralicci acquisiti per conferimento di ramo d'azienda da parte della controllante Provincia Autonoma di Trento.
- Euro 301.262 per rimanenze lavori in corso su ordinazione infrannuali valutate al costo d'acquisto sostenuto.

II. Crediti

Saldo al 31/12/2009	Saldo al 31/12/2008	Variazioni
9.365.289	7.626.302	1.738.987
9.365.289	7.626.302	1.738.987

Il saldo è così suddiviso secondo le scadenze:

Descrizione	Entro 12 mesi	Oltre 12 mesi	Oltre 5 anni	Totale
Verso clienti	886.556			886.556
Verso controllanti	2.020.772			2.020.772
Per crediti tributari	6.118.546			6.118.546
Per imposte anticipate	300.103			300.103
Verso altri	39.312			39.312
	9.365.289			9.365.289

I crediti tributari comprendono Euro 5.999.074 di credito IVA originato prevalentemente dalle operazioni relative all'acquisto degli immobili da parte da parte della ex Tecnofin Immobiliare, incorporata nel corso del 2008, e dai costi sostenuti per i progetti Larga Banda e wireless.

Il saldo dei crediti è composto dai seguenti dettagli:

	31/12/2009	31/12/2008
Crediti verso clienti	886.556	1.621.982
Crediti verso clienti documentati da fatture	645.418	1.129.165
Fatture da emettere verso clienti Italia	241.388	492.817
Note di credito da emettere	(250)	0
Crediti verso controllanti	2.020.772	692.392
Documentati da fatture	569.763	629.784
Fatture da emettere	1.451.009	62.803
Note di credito da emettere	0	(195)
Crediti tributari	6.118.546	5.048.926
Crediti per I.V.A.	5.999.074	4.938.806

Credito Iva vendite in sospensione	(102.129)	(118.212)
Crediti Irap da compensare	93.542	93.542
Erario acconto Irap	16.182	0
Crediti Ires da compensare	27.968	134.790
Erario conto ritenute subite	83.909	0
Crediti per imposte anticipate	300.103	254.324
Crediti per imposte anticipate	300.103	254.324
Crediti verso altri	39.312	8.679
Crediti verso dipendenti	49	0
Crediti verso altri soggetti	39.263	8.679

Tutti i crediti verso i clienti hanno origine sul territorio nazionale.

IV. Disponibilità liquide

Saldo al 31/12/2009	Saldo al 31/12/2008	Variazioni
24.670.588	13.230.788	11.439.800

Il saldo è composto da:

Descrizione	31/12/2009	31/12/2008
Depositi bancari e postali	24.668.618	13.230.173
Denaro e altri valori in cassa	1.970	615
	24.670.588	13.230.788

Il saldo rappresenta le disponibilità liquide e l'esistenza di numerario e di valori alla data di chiusura dell'esercizio.

Il saldo è composto dai seguenti dettagli:

Unicredit Banca d'Impresa	24.668.618
Depositi bancari e postali	24.668.618
Cassa contanti	1.970
Denaro e altri valori in cassa	1.970

D) Ratei e risconti

Saldo al 31/12/2009	Saldo al 31/12/2008	Variazioni
193.456	131.391	62.065

Sono costituiti unicamente da risconti che misurano oneri la cui competenza è anticipata rispetto alla manifestazione numeraria e/o documentale; essi prescindono dalla data di pagamento o riscossione dei relativi oneri, comuni a due o più esercizi e ripartibili in ragione del tempo.

Non sussistono, al 31/12/2009, risconti aventi durata superiore a cinque anni.

Tale voce contiene:

- Euro 105.167 relativo ai canoni anticipati verso Infracom per i servizi di interconnessione di rete
- Euro 52.258 relativo al canone di manutenzione, previsto fino al 2010, degli apparati conferiti con la rete Telpat.
- Euro 36.037 per canoni anticipati 2010 verso fornitori vari.

Il saldo è composto dai seguenti dettagli:

Entro 12 mesi	105.761
----------------------	----------------

Oltre 12 mesi	87.695
----------------------	---------------

Passività

A) Patrimonio netto

Saldo al 31/12/2009	Saldo al 31/12/2008	Variazioni
5.355.163	5.260.330	94.833

Il saldo è composto da :

Descrizione	31/12/2008	Incrementi	Decrementi	31/12/2009
Capitale	7.573.248			7.573.248
Riserva straordinaria	70.619			70.619
Riserva per arrotondamento	1			1
Utili (perdite) portati a nuovo	(1.714.985)	(668.552)		(2.383.537)
Utile (perdita) dell'esercizio	(668.552)	94.833	(668.552)	94.833
	5.260.330	(573.719)	(668.552)	5.355.163

Nella tabella che segue si dettagliano i movimenti nel Patrimonio Netto:

	Capitale sociale	Ris. straordin.	Perdite a nuovo	Ris. arrot.	Risultato esercizio	Totale
All'inizio dell'esercizio precedente (01/01/08)	2.322.632	0	(347.847)	(1)	49.796	2.024.580
Destinazione risultato esercizio precedente			(1.367.138)		(49.796)	(1.416.934)
Risultato dell'esercizio corrente					(668.552)	(668.552)
Altre variazioni	5.250.616	70.619				5.321.238
Alla chiusura dell'esercizio precedente (31/12/08)	7.573.248	70.619	(1.714.985)		(668.552)	5.260.330

Destinazione risultato dell'esercizio precedente		(668.552)		668.552	0
Risultato dell'esercizio corrente				98.834	98.834
Altre variazioni					0
Alla chiusura dell'esercizio corrente (31/12/2009)	7.573.248	70.619	(2.383.537)	98.834	5.355.163

Le poste del Patrimonio Netto sono così distinte secondo l'origine, la possibilità di utilizzazione, la distribuzione e l'avvenuta utilizzazione nei tre esercizi precedenti.

Descrizione	Saldo finale al 31/12/2009	Utili	Apporto soci	Altra natura
Capitale	7.573.248	0	7.573.248	0
Altre riserve	70.619	70.619	0	0

Descrizione	Importo	Possibilità utilizzo (*)	Quota disponibile	Utilizzazioni eff. Nei 3 es. prec. Per copert. Perdite	Utilizzazioni eff. Nei 3 es. prec. Per altre ragioni
Capitale	7.573.248				
Altre riserve Riserva straordinaria	70.619	a/b/c	70.619	NO	NO
Utili (perdite)	(2.383.537)				
Utile esercizio	98.834				
Capitale Netto	5.355.163				

(*) A: per aumento di capitale; B: per copertura perdite; C: per distribuzione ai soci

C) Trattamento di fine rapporto di lavoro subordinato

Saldo al 31/12/2009	Saldo al 31/12/2008	Variazioni
158.645	106.354	52.291

La variazione è così costituita:

Descrizione	31/12/2008	incrementi	decrementi	31/12/2009
TFR, movimenti del periodo	106.354	87.928	35.637	158.645
Totale	106.354	87.928	35.637	158.645

Il fondo accantonato rappresenta l'effettivo debito della società al 31/12/2009 verso i dipendenti in forza a tale data. L'importo dei decrementi è l'effetto della scelta operata da alcuni dipendenti in favore dei fondi di previdenza complementare.

D) Debiti

Saldo al 31/12/2009	Saldo al 31/12/2008	Variazioni
56.613.973	34.869.903	21.744.070

I debiti sono valutati al loro valore nominale e la scadenza degli stessi è così suddivisa:

Descrizione	Entro 12 mesi	Oltre 12 mesi	Oltre 5 anni	Totale
Debiti verso soci per finanziamenti		10.000.000		10.000.000
Acconti	41.245.953			41.245.953
Debiti verso fornitori	4.750.002			4.750.002
Debiti tributari	268.805			268.805
Debiti vs. istituti di previdenza	159.446			159.446
Altri debiti	189.767			189.767
	46.613.973	10.000.000		56.613.973

La voce "Acconti" accoglie, per un importo pari ad Euro 41.108.150, gli anticipi ricevuti dalla Cassa del Trentino, in qualità di Ente finanziario deputato dalla Provincia all'erogazione del contributo, in ottemperanza a quanto disposto nella delibera di cui sopra della Giunta della Provincia Autonoma di Trento, per far fronte agli investimenti programmati volti alla realizzazione dell'infrastruttura in fibra ottica e wireless e, per un importo pari ad Euro 137.803, gli anticipi ricevuti da clienti.

I "Debiti verso fornitori" sono iscritti al netto degli sconti commerciali; gli sconti cassa sono invece rilevati al momento del pagamento. Il valore nominale di tali debiti è stato rettificato, in occasione di resi o abbuoni (rettifiche di fatturazione), nella misura corrispondente all'ammontare definito con la controparte.

Il saldo è composto dai seguenti dettagli:

	31/12/2009	31/12/2008
Acconti	41.245.953	30.360.421
Anticipo Contributi	41.108.150	30.325.894
Anticipi da clienti	137.802	34.527
Debiti verso soci per finanziamenti	10.000.000	0
Prestiti infruttiferi dei soci	10.000.000	0
Debiti verso fornitori	4.750.002	4.195.699
Debiti verso fornitori Italia	4.508.488	3.829.665
Documentati da fatture	3.507.118	2.721.122
Fatture da ricevere	1.018.087	1.113.898
Note di credito da ricevere	(16.717)	(5.355)
Debiti verso fornitori percipienti	241.513	366.034
Documentati da fatture	32.620	13.692
Fatture da ricevere	208.893	352.342
Debiti verso controllanti	0	0
Documentati da fatture	0	0
Fatture da ricevere	0	0
Enti previdenziali e Assistenziali	159.446	96.111
Debiti vs INPS dipendenti	113.134	63.495
Debiti vs INPS dipendenti ferie non godute	24.420	13.037
Debiti vs INPS professionisti	0	6.225
Debiti vs ist. di previdenza e sicurezza dipendenti	12.471	11.034

Debiti vs INAIL	6.030	2.057
Debiti Assida	0	262
Debiti vs ist. di previdenza e sicurezza dirigenti	3.391	1
Debiti Tributarî	97.770	87.354
IRAP corrente	0	0
IRPEF dipendenti	64.358	35.206
IRPEF lavoratori autonomi	23.036	27.101
IRPEF addizionale regionale	646	202
IRPEF addizionale comunale	60	16
Debiti vs Erario per imposta sostitutiva	55	62
Debiti vs Erario per imposta sostitutiva quadro EC	10.615	24.767
Atri Debiti	189.767	130.318
Debiti verso personale liquidabile	83.712	46.124
Debiti verso personale liquidabile ferie non godute	64.727	34.518
Debiti per carta di credito	459	0
Debitori diversi	20.692	29.444
Debiti verso Circolo Ricreativo	42	36
Debiti verso Sindacato	136	195
Debiti per cauzioni	20.000	20.000

Tutti i debiti hanno avuto origine sul territorio nazionale.

E) Ratei e risconti

Saldo al 31/12/2009	Saldo al 31/12/2008	Variazioni
8.397.175	8.468.142	(70.967)

Rappresentano le partite di collegamento dell'esercizio conteggiate col criterio della competenza temporale. Sussistono al 31/12/2009 risconti aventi durata superiore a cinque anni.

Il saldo è composto dai seguenti dettagli:

Entro 12 mesi	1.481.783
Risconti passivi entro 12 mesi	1.481.783
Risconti contributo P.A.T.	1.347.315
Risconti passivi contributo manut. app. Delta da conf.	46.608
Risconti passivi Fastweb	37.524
Risconti passivi IRU BT Italia	31.800
Risconti passivi Phonenix	3.844
Risconti passivi canone Brennercom	9.888
Risconti passivi IRU Alpikom	4.804
Oltre 12 mesi	6.915.392
Entro 5 anni	5.405.762
Risconto passivi contributo P.A.T.	5.166.139
Risconti passivi IRU Fastweb	150.091
Risconti passivi IRU BT Italia	87.450
Risconti passivi IRU Alpikom	2.082
Oltre 5 anni	1.509.630
Risconti passivi contributo P.A.T.	1.316.613
Risconti passivi IRU Fastweb	193.017

Conti d'ordine

Descrizione	31/12/2009	31/12/2008	Variazione
Sistema improprio dei rischi	282.172	282.172	0
	282.172	282.172	0

Per quanto riguarda il sistema improprio dei rischi si tratta delle fidejussioni rilasciate a favore del Ministero delle Comunicazioni per un importo di euro 152.000, a garanzia del pagamento dei diritti d'uso delle frequenze radio, della società Telecom Italia, a garanzia del contratto in essere, per un importo pari a Euro 124.772 e a favore del Comune di Trento, Servizio Mobilità, pari ad un importo di Euro 5.400.

Conto economico

A) Valore della produzione

Saldo al 31/12/2009	Saldo al 31/12/2008	Variazioni
8.814.569	6.756.287	2.082.282

Il saldo è composto dai seguenti dettagli:

Descrizione	31/12/2009	31/12/2008	Variazioni
Ricavi vendite e prestazioni	6.511.678	5.344.226	1.167.452
Variazioni lavori in corso su ordinazione	268.418	32.844	235.574
Incremento immobilizzazioni per lavori interni	391.742	230.345	161.397
Altri ricavi e proventi	1.642.731	1.148.872	493.859
Totale valore della produzione	8.814.569	6.756.287	2.058.282

La variazione è strettamente correlata a quanto esposto nella Relazione sulla gestione.

I ricavi delle vendite e delle prestazioni comprendono:

- Euro 4.190.164 ricavi verso la società controllante Provincia Autonoma di Trento
- Euro 1.294.943 ricavi verso la società Informatica Trentina
- Euro 838.368 ricavi verso operatori
- Euro 104.270 ricavi verso altri clienti della pubblica amministrazione
- Euro 54.983 ricavi verso società collegate
- Euro 28.950 ricavi verso altri clienti

Il saldo è composto dai seguenti dettagli:

	31/12/2009	31/12/2008	Variazioni
Ricavi delle vendite e prestazioni	6.511.755	5.344.226	1.167.452
<i>Ricavi verso impresa controllante</i>	<i>4.190.164</i>	<i>952.169</i>	<i>3.237.995</i>
Attività industriale a forfait	0	13.120	(13.120)
Ricavi per beni a rivendita	393.021	597.913	(204.892)
Attività industriale tempo e spesa	497.912	14.625	483.287
Ricavi per servizi a rivendita	454.705	10.800	443.905

Ricavi per serv. rete Telpat tradiz. - Canoni	955.687	4.476	951.211
Ricavi rete fibra ottica	881.383	0	881.383
Ricavi rete wireless	531.665	0	531.665
Ricavi traffico	124.658	0	124.658
Ricavi per servizi fonia	351.133	303.235	47.898
Ricavi servizi internet	0	8.000	(8.000)
<i>Ricavi verso clienti Italia</i>	2.266.531	4.357.409	(2.090.878)
Ricavi verso Informatica Trentina	1.294.943	3.874.154	(2.579.211)
Attività industriale tempo e spesa	3.411	18.729	(15.318)
Ricavi beni rivendita	58.170	177.565	(119.395)
Ricavi per traffico	18.045	338.124	(320.079)
Ricavi rete tradizionale	436.697	1.798.804	(1.362.107)
Ricavi rete fibra ottica	486.083	1.111.233	(625.150)
Ricavi rete wireless	58.848	174.225	(115.377)
Ricavi rete fonia	50.564	84.307	(33.743)
Ricavi rete internet	183.125	171.167	11.958
Ricavi verso operatori	838.368	378.274	460.094
Ricavi per servizi fibra ottica spenta	329.938	289.026	40.912
Ricavi rete fibra ottica	35.500	48.282	(12.782)
Ricavi rete internet	45.100	39.010	6.090
Ricavi rete tradizionale	5.880	0	5.880
Ricavi per servizi Revenue Commission	0	1.956	(1.956)
Ricavi tralicci	303.034	0	303.034
Ricavi per servizi rete wireless	118.916	0	118.916
Ricavi verso altri clienti P.A.	104.270	104.981	(711)
Attività industriale tempo e spesa	0	112	(112)
Attività industriale a forfait	0	58.731	(58.731)
Ricavi per beni rivendita	36.420	22.269	14.151
Ricavi per servizi banda internet	2.592	0	2.592
Ricavi per servizi rete Telpat	11.335	1.125	10.210
Ricavi per servizi rete fibra ottica	5.000	0	5.000

Ricavi per servizi fonia	7.107	8.249	(1.142)
Ricavi per servizi rete wireless	41.816	14.495	27.321
Ricavi verso collegate	54.983	34.646	20.337
Ricavi rete fibra ottica	25.160	14.293	10.867
Ricavi rete wireless	3.783	0	3.783
Ricavi rete fonia	240	0	240
Ricavi servizi internet	25.800	20.353	5.447
Ricavi verso altri clienti	28.950	0	28.950
Ricavi rete fibra ottica	7000	0	7000
Ricavi rete fibra ottica spenta	14.280	0	14.280
Ricavi servizi internet	4.150	0	4.150
Ricavi beni rivendita	595	0	595
Ricavi servizi rivendita	1.725	0	1.725
Ricavi rete tradizionale	700	0	700
Ricavi rete fonia	500	0	500
Incremento immobiliz. per lavori interni	391.742	230.345	161.397
Incremento immobiliz. per lavori interni	391.742	230.345	161.397
Variazioni lavori in corso su ordinazione	268.418	32.844	235.574
Variazioni lavori in corso su ordinazione	268.418	32.844	235.574

La voce “incremento immobilizzazioni per lavori interni” è relativa alla capitalizzazione dei costi del personale dedicato esclusivamente alla realizzazione dell’infrastruttura in banda larga e wireless, debitamente documentato.

Altri ricavi e proventi	1.642.731	1.148.872	507.248
Proventi diversi	221.279	200.429	29.138
Affitti attivi	114.875	558.598	(443.723)
Arrotondamenti attivi	3	13	(10)
Ricavi uso telefono cellulare	213	0	213
Sopravvenienze attive ordinarie	1.030	3.672	(2.642)
Contributi in conto esercizio	46.609	46.609	0
Contributo conto impianti	1.258.722	339.521	919.201

La voce “Proventi diversi” è stata riclassificata includendo il riaddebito dei canoni di locazione dei tralicci ad ATI che nel precedente esercizio erano stati inseriti sotto la voce “affitti attivi”.

La voce comprende:

- Euro 153.701 per il riaddebito dei canoni di locazione dei tralicci ad ATI;
- Euro 65.825 per il riaddebito alla società Alcatel delle tasse di concessione governativa per l’attribuzione di diritto d’uso per le frequenze radio;
- Euro 1.753 per il riaddebito di spese sostenute in nome e per conto di terzi.

La voce “Affitti attivi” è relativa al contratto di locazione dell’immobile di Vezzano pari a:

- 86.892 con la Provincia Autonoma di Trento
- 27.983 con il comune di Vezzano.

La voce “Contributi in conto esercizio” è relativa al contributo per la manutenzione degli apparati CA.B.LA., previsto fino al 2010.

La voce “Sopravvenienze attive ordinarie” è relativa a note di credito ricevute da fornitori ed al recupero della quota premio assicurazione a carico dei dipendenti ed amministratori.

La voce “ Contributi in conto impianti” è relativa alle somme erogate dalla Provincia Autonoma di Trento per la realizzazione del nodo di Trento Sud, la tratta in fibra ottica di Bellamonte – Canal S. Bovo e l’infrastruttura wireless dislocata sul territorio trentino.

Nel prospetto sotto riportato è evidenziato l’imputazione in conto economico del contributo calcolato in misura pari al 77,08% del costo storico del bene, suddiviso nelle diverse categorie di ammortamento, rilevando nell’esercizio corrente la quota di contributo legata all’ammortamento di competenza dell’anno e rimandando alla voce risconti passivi quanto di competenza degli esercizi successivi.

Categoria	Costo storico	Contr. P.A.T.	Amm.to 2009	Contr. P.A.T. amm.to 2009	Risconti passivi
Wireless	10.191.654	(7.856.033)	(1.416.741)	1.091.85	6.517.181
Impianti fotovoltaici	17.560	(13.536)	(529)	407	13.129
Fabbricati ind.	163.712	(126.194)	(4.911)	3.785	120.869
Fibra ottica	1.110.372	(855.908)	(54.076)	41.684	796.478
Macchine elettr.	18.729	(14.437)	(3.603)	2.777	11.659
Impianti sicurezza	24.598	(18.961)	(7.379)	5.688	10.902
Condizionamento	50.373	(38.829)	(15.110)	11.647	22.442
App.trasm. Lunga d	326.951	(252.024)	(65.390)	50.405	156.030
Impianti elettrici	327.425	(252.389)	(65.476)	50.471	181.377
Totale	12.231.374	(9.428.311)	(1.632.944)	1.258.72	7.830.067

B) Costi della produzione

Saldo al 31/12/2009	Saldo al 31/12/2008	Variazioni
8.920.005	6.537.038	2.382.967

Descrizione	31/12/2009	31/12/2008	Variazioni
Materie prime, sussidiarie e merci	573.299	1.103.119	(529.820)
Servizi	2.376.969	1.874.156	502.813
Godimento di beni di terzi	1.341.176	1.186.411	154.765
Salari e stipendi	1.489.089	784.776	704.312
Oneri sociali	428.191	253.847	174.344
Trattamento di fine rapporto	87.928	51.237	36.691
Altri costi del personale	4.966	649	4.317
Ammortamento immobilizzazioni immateriali	194.070	180.155	13.915
Ammortamento immobilizzazioni materiali	2.413.894	1.190.909	1.222.985
Variazioni rimanenze prodotti finiti	(202.246)	(307.655)	105.410
Accantonamenti per rischi	0	0	0
Oneri diversi di gestione	212.669	219.434	(6.765)
	8.920.005	6.537.038	2.382.967

Costi per materie prime, sussidiarie, di consumo e di merci e Costi per servizi

Sono strettamente correlati a quanto esposto nella parte della Relazione sulla gestione e all'andamento del punto A (Valore della produzione) del Conto economico.

Ammortamento delle immobilizzazioni materiali ed immateriali

Per quanto concerne gli ammortamenti si specifica che gli stessi sono stati calcolati sulla base della durata utile del cespite e del suo sfruttamento nella fase produttiva come specificato nei criteri di valutazione precedentemente descritti.

Il saldo dei costi della produzione è composto dai seguenti dettagli:

Costi per materie prime e materiali di consumo

	31/12/2009	31/12/2008	Variazioni
COSTI PER MATERIE PRIME, SUSSIDIARI, DI CONSUMO E MERCI	573.299	1.103.119	(529.820)
Beni per rivendita	539.033	1.088.065	(549.032)
Materiali di consumo	13.889	3.026	10.863
Spese di trasporto	703	50	653
Carburanti e lubrificanti	6.403	5.558	845
Cancelleria	13.271	6.420	6.851

Costi per servizi

	31/12/2009	31/12/2008	Variazioni
COSTI PER SERVIZI	2.376.969	1.874.156	502.813
Spese rete Internet	199.763	176.260	23.503
Servizi traffico telefonico	150.233	379.067	(228.834)
Rete Telpat tradizionale – U.T.	14.919	16.249	(1.330)
Rete fibra ottica - Una tantum	2.584	4.040	(1.456)
Rete wireless - Una tantum	4.000	0	4.000
Consulenze tecniche	17.741	147.289	(129.548)
Outsourcing servizi contabilità	0	41.496	(41.496)
Costo servizio personale interinale	19.560	0	19.560
Esternalizzazione a tariffa	8.121	113.048	(104.927)
Esternalizzazione contratti a progetto	0	43.333	(43.333)

Sponsorizzazione	4.080	0	4.080
Costi di ricerca personale	9.690	10.901	(1.211)
Consulenze organizzative e strategiche	0	1.287	(1.287)
Spese revisione bilancio	0	10.185	(10.185)
Consulenze amministrative e fiscali	32.785	0	32.785
Spese riscaldamento	1.203	0	1.203
Spese legali	22.440	17.428	5.012
Spese notarili	440	1.777	(1.337)
Servizi rivendita	782.034	43.644	738.390
Consulenze professionali	4.122	880	3.242
Manutenzione rete fonia	192.682	165.267	27.415
Manutenzione apparecchiature trasmissione	71.523	54.105	17.418
Manutenzione fibra ottica	11.917	14.778	(2.861)
Manutenzione wireless	162.876	45.500	117.376
Manutenzione shelter	7.200	0	7.200
Manutenzione prodotti software	18.941	1.080	17.861
Manutenzione impianti	0	102	(102)
Manutenzione locali di terzi	0	5.179	(5.179)
Manutenzione apparecchiature elettroniche	255	2.517	(2.262)
Compensi ad amministratori	211.697	252.397	(40.700)
Compensi ai sindaci	27.194	46.626	(19.432)
Spese di trasporto	0	421	(421)
Pulizia esterna	9.080	5.773	3.307
Manutenzione automezzi	298	0	298
Spese smaltimento rifiuti	2.481	0	2.481
Spese postali e di affrancatura	7.353	4.322	3.031
Spese bancarie	3.441	5.636	(2.195)
Spese per fideiussione	5.920	4.515	1.405
Assicurazioni diverse	72.299	37.945	34.354
Assicurazioni per dipendenti	10.290	3.449	6.841
Energia elettrica antenne wireless	37.165	80.665	(43.500)
Energia elettrica wireless rifatturabile	2.057	2.904	(847)
Energia elettrica	5.797	0	5.797
Energia shelter	21.642	13.135	8.507
Corsi di aggiornamento	66.132	9.036	57.096

Spese di rappresentanza	1.429	5.981	(4.552)
Metano	0	15.042	(15.042)
Abbonamenti a riviste	3.017	194	2.823
Cancelleria e stampati uso tecnico	0	1.573	(1.573)
Spese varie generali	3.280	9.177	(5.897)
Pubblicità	525	0	525
Elaborazione paghe e stipendi	7.339	4.336	3.003
Mense gestite da terzi e buoni pasto	47.199	18.864	28.335
Viaggi (ferrovie, aereo, auto etc.)	6.718	12.362	(5.644)
Viaggi (ferrovie, aereo, auto) - formazione	12.729	0	12.729
Pasti e alloggi non deducibili	1.601	0	1.601
Pasti e alloggi non deducibili - formazione	4.313	0	4.313
Indennità chilometriche	24.424	24.545	(121)
Indennità chilometriche - formazione	6.106	0	6.106
Eventi aziendali	1.319	0	1.319
Telefonia mobile	28.461	17.181	11.280
Telefonia centralino	6.484	2.587	3.897
Spese stampa bilancio	70	78	(8)

	31/12/2009	31/12/2008	Variazioni
COSTI PER GODIMENTO BENI DI TERZI	1.341.176	1.186.411	154.765
Servizi logistica	134.440	118.225	16.215
Noleggi infrastrutture informatiche	16.000	16.837	(837)
Rete CA.B.LA. – noleggio linee modem	338.740	289.878	48.862
Servizi interconnessione reti	80.492	0	80.492
Servizi di colocation	26.769	26.389	380
Rete wireless. – noleggio	1.898	17.290	(15.392)
Rete Telpat tradizionale – noleggio linee modem	506.976	578.858	(71.882)
Affitti passivi	4.842	0	4.842
Spese accessorie locazione	31.701	251	31.450
Rete Telpat tradizionale – prepagato ADSL	286	4.484	(4.198)
Affitti passivi tralicci	159.181	107.865	51.316
Spese software	11.000	0	11.000
Canoni servizio noleggio autovetture	11.165	11.830	(665)
Locazione autovetture	17.686	14.504	3.182

Costi per il personale

	31/12/2009	31/12/2008	Variazioni
COSTI PER IL PERSONALE	2.010.174	1.090.510	919.664
Retribuzioni	1.489.089	784.777	704.313
Retribuzione base impiegati	1.458.789	763.304	695.485
Costo ferie non godute impiegati	30.300	21.473	8.827
Oneri sociali a carico dell'impresa	428.191	253.847	174.344
Oneri e contributi impiegati INPS	392.141	233.399	158.741
Previdenza complementare impiegati	5.945	3.056	2.889
Oneri sociali ferie non godute	11.412	8.077	3.335
Oneri e Contributi Impiegati INAIL	13.464	9.114	4.349
Complementare dirigenti	5.229	201	5.028
Trattamento di fine rapporto	87.928	51.237	36.691
Accantonamento TFR impiegati	59.089	35.908	23.180
Accantonamento TFR Laborfonds impiegati	28.839	15.328	13.511
altri costi del personale	4.966	649	4.317
Spese varie personale	4.966	649	4.317

La voce comprende l'intera spesa per il personale dipendente ivi compresi i miglioramenti di merito, passaggi di categoria, costo delle ferie non godute e accantonamenti di legge e contratti collettivi.

Variazione di rimanenze e prodotti finiti

	31/12/2009	31/12/2008	Variazioni
Variazioni di rimanenze prodotti finiti	(202.246)	(307.656)	105.410
	(202.246)	(307.656)	105.410

Si rimanda al commento della corrispondente voce di Stato Patrimoniale.

Oneri di gestione

	31/12/2009	31/12/2008	Variazioni
Oneri diversi di gestione	212.669	219.434	(6.765)
Tasse di concessione governativa	121.325	147.605	(26.280)
Sopravvenienze passive ordinarie	25.840	29.436	(3.597)
Altre imposte e tasse	24.618	5.524	19.094
Tassa di registro	4.228	2.612	1.616
Oneri fiscali e valori bollati	5.336	1.693	3.643
Minusvalenze ordinarie	0	1.295	(1.295)
Contributi associativi	8.910	3.359	5.551
ICI	16.179	27.552	(11.373)
Erogazione liberale Onlus	2.000	0	2.000
Omaggi	1.069	0	1.069
Arrotondamenti passivi	4	15	(11)
Svalutazione magazzino	1.744	0	1.744
Oneri diversi	1.416	343	1.073

La voce “Tasse di Concessione Governativa” include le tasse corrisposte al Ministero delle Comunicazioni per l’attribuzione di diritto d’uso per le frequenze radio e per l’autorizzazione generale all’installazione ed alla fornitura della rete di comunicazione elettronica.

La voce “Sopravvenienze passive ordinarie” comprende:

- Euro 20.584 relativi alla quota di manutenzione della rete wireless da parti di ATI dell’esercizio precedente
- Euro 3.952 relativi alla manutenzione di apparati Cisco da parte di Telecom
- Euro 1.033 relativi all’energia anni precedenti da parte di Trenta
- Euro 271 per il mancato incasso di un risarcimento Inail .

La voce “Altre imposte e tasse” include principalmente le tasse di occupazione del suolo pubblico per i lavori di costruzione dell’infrastruttura di rete.

C) Proventi e oneri finanziari

Saldo al 31/12/2009	Saldo al 31/12/2008	Variazioni
310.429	(1.006.544)	1.316.973

Il saldo è composto dai seguenti dettagli:

	31/12/2009	31/12/2008	Variazioni
Interessi e altri oneri finanziari	310.429	(1.006.544)	1.316.973
Interessi su depositi bancari	310.785	220.214	90.571
Interessi passivi su mutui	0	(1.226.758)	1.226.758
Interessi passivi e altri oneri finanziari	(356)	0	356

Gli “Interessi su depositi bancari” sono dovuti alla maggior liquidità determinata dall’anticipazione del contributo da parte della Provincia Autonoma di Trento e dal prestito infruttifero da parte dei Soci.

E) Proventi e oneri straordinari

Saldo al 31/12/2009	Saldo al 31/12/2008	Variazioni
14.097	11.618	2.479

Il saldo è composto da:

	31/12/2009	31/12/2008	Variazioni
Proventi e oneri straordinari	14.097	11.618	2.479
Sopravvenienze attive straordinarie	54.573	13.851	40.722
Sopravvenienze passive straordinarie	(40.476)	(2.233)	(38.243)

La voce “Sopravvenienze attive straordinarie” comprende Euro 50.257 relative alla fatturazione nei confronti di ATI dei canoni anni precedenti delle antenne wireless .

La voce “Sopravvenienze passive straordinarie” comprende Euro 38.116 relativa ai maggiori costi dei canoni delle antenne wireless .

Imposte sul reddito d'esercizio

Saldo al 31/12/2009	Saldo al 31/12/2008	Variazioni
124.256	(107.125)	231.381

Il saldo è composto da:

Imposte	Saldo al 31/12/2009	Saldo al 31/12/2008	Variazioni
Imposte correnti:	170.035	35.046	134.989
IRES	124.210	0	124.210
IRAP	45.825	35.046	10.779
Imposte differite	13	102.586	(102.575)
IRES	0	104.944	(104.944)
IRAP	13	(2.358)	2.371
Imposte anticipate	(45.792)	(244.757)	198.956
IRES	(45.792)	(244.757)	198.965
IRAP	0	0	
Totale imposte	124.256	(107.125)	231.381

Sono state iscritte le imposte di competenza dell'esercizio.

Determinazione dell'imponibile IRES

Descrizione	Valore	Imposte
Risultato ante imposte		219.090,00
Onere fiscale teorico (aliquota 27,5%)		60.250,00
Differenze temporanee deducibili in esercizi successivi		
Compensi amministratori 2008 non corrisposti	138.060,00	
Maggiori ammortamenti civilistici rispetto a quelli fiscali	675.483,00	
Totale		813.543,00
Rigiro delle differenze temporanee da esercizi precedenti		
Compensi amministratori 2008 corrisposti 2009	- 98.282,00	
Spese di rappresentanza non dedotte esercizi precedenti	- 450,00	
Interessi passivi eccedenti 30% ROL 2008	- 519.450,00	
Totale		- 170.000,00
Differenze che non si riverseranno in esercizi successivi		
Ammortamenti indeducibili	8.152,00	
Costi auto non deducibili	2.032,00	
Spese telefoniche non deducibili	6.989,00	
I.C.I.	16.179,00	
Sopravvenienze passive indeducibili	25.988,00	
Altri costi indeducibili	8.345,00	
10% IRAP pagata 2009	- 1.618,00	
Totale		66.067,00
Imponibile fiscale		480.518,00
Utilizzo perdite riportabili in compensazione	- 28.844,00	7.932,00
Reddito imponibile dell'esercizio		451.674,00
Ires corrente sul reddito di esercizio		124.210,00

Determinazione dell'imponibile IRAP

Descrizione	Valore		Imposte
Differenza tra valore e costi della produzione	-	105.435,00	
Costi non rilevanti ai fini irap		2.005.207,00	
Componenti positivi straordinari rilevanti ai fini irap		54.572,00	
Componenti negativi straordinari rilevanti ai fini irap			
Deduzioni	-	552.367,00	
Totale imponibile teorico irap		1.401.977,00	
Onere fiscale teorico (aliquota 2,98%)			41.779,00
Rigiro delle differenze temporanee da esercizi precedenti			
Spese di rappresentanza non dedotte esercizi precedenti	-	450,00	
Totale		- 450,00	- 13,00
Differenze che non si riverseranno in esercizi successivi			
Compensi amministratori, co.co.pro, rimborsi km		114.140,00	
I.C.I.		16.179,00	
Altri costi indeducibili		5.920,00	
Totale		136.239,00	4.059,00
Valore della produzione netta imponibile irap		1.537.766,00	
IRAP corrente effettivo dell'esercizio			45.825,00

Ai sensi dell'articolo 2427, primo comma n. 14, c.c. si evidenziano le informazioni richieste sulla fiscalità differita e anticipata.

Fiscalità differita / anticipata

Le imposte anticipate sono state rilevate in quanto, in virtù del piano pluriennale adottato dal Consiglio di Amministrazione, esiste la ragionevole certezza dell'esistenza, negli esercizi in cui si riverseranno le differenze temporanee deducibili, a fronte delle quali sono state iscritte le imposte anticipate, di un reddito imponibile non inferiore all'ammontare delle differenze che si andranno ad annullare. Per la stessa motivazione si è, altresì, mantenuta l'iscrizione delle imposte anticipate relative alle perdite fiscali di esercizi precedenti non ancora rigirate al 31 dicembre 2009.

Le principali differenze temporanee che hanno comportato la rilevazione di imposte differite ed anticipate, gli incrementi dell'esercizio ed i riassorbimenti relativi a differenze temporanee sorte negli esercizi precedenti sono tutte indicate nelle tabelle seguenti unitamente ai relativi effetti.

TABELLA DELLE IMPOSTE

Descrizione differenze temporanee	Imposte anticipate al 31.12.2008			Riassorbimento esercizio 2008			Incrementi esercizio 2009			Imposte anticipate al 31.12.2009		
	imponibile	aliquota	imposta	imponibile	aliquota	imposta	imponibile	aliquota	imposta	imponibile	aliquota	imposta
Differenze deducibili IRES												
spese rappresentanza	898	27,50%	247	- 450	27,50%	- 124	0	27,50%	-	448	27,50%	123
compensi amministratori non corrisposti	98.282	27,50%	27.028	- 98.282	27,50%	- 27.028	138.060	27,50%	37.967	138.060	27,50%	37.967
ammortamenti civilistici eccedenti	276.759	27,50%	76.109	0	27,50%	0	675.483	27,50%	185.758	952.242	27,50%	261.867
interessi passivi eccedenti 30% ROL	519.450	27,50%	142.849	- 519.450	27,50%	- 142.848	0	27,50%	0	0	27,50%	0
perdite fiscali	28.844	27,50%	7.932	- 28.844	27,50%	- 7.932	0	27,50%	0	0	27,50%	0
Totale	924.233		254.165	- 647.026		- 177.932	813.543		223.725	1.090.750		299.957
Differenze deducibili IRAP												
spese rappresentanza	898	2,98%	27	- 450	2,98%	- 13	0	2,98%	0	448	2,98%	13
ammortamenti civilistici eccedenti	4.467	2,98%	133	0	2,98%	0	0	2,98%	0	4.467	2,98%	133
Totale	5.365		160	- 450		- 13	0		0	4.915		146
Totale imposte anticipate			254.325			- 177.945						300.103


Ai sensi di legge si evidenziano i compensi complessivi spettanti agli amministratori e ai membri del Collegio sindacale.

Qualifica	Compenso
Amministratori	205.210
Collegio sindacale	26.179

Il presente bilancio, rappresenta in modo veritiero e corretto la situazione Patrimoniale e finanziaria nonché il risultato economico dell'esercizio e corrisponde alle risultanze delle scritture contabili.

Trento, 29 marzo 2010

Il Presidente
- ing. Roberto Lazzaris -



TRENTINO NETWORK S.R.L.

Sede in VIA G. GILLI 2 38121 TRENTO (TN) Capitale sociale Euro 7.573.248 interamente versati

Società soggetta ad attività di direzione e coordinamento da parte di Provincia Autonoma di Trento.

codice fiscale e registro Imprese di Trento n. 00337460224

Relazione del Collegio Sindacale sul bilancio al 31 dicembre 2009 ai sensi degli artt. 2429 comma 2 e 2409-ter c.c.

All'Assemblea dei soci della società Trentino Network Srl

Signori Soci,

abbiamo svolto la revisione contabile del bilancio d'esercizio della società Trentino Network Srl chiuso al 31.12.2009. La responsabilità della redazione del bilancio compete agli amministratori della società. E' nostra la responsabilità del giudizio professionale espresso sul bilancio e basato sulla revisione contabile. Il nostro esame è stato condotto adottando i principi di revisione coerenti con la dimensione e la struttura dell'azienda.

Il procedimento di revisione comprende l'esame, sulla base di verifiche effettuate a campione, degli elementi probativi a supporto dei saldi e delle informazioni contenute nel bilancio, nonché la valutazione dell'adeguatezza e della correttezza dei criteri contabili utilizzati e della ragionevolezza delle stime effettuate dagli amministratori.

Riteniamo che il lavoro svolto fornisca una ragionevole base per l'espressione del nostro giudizio professionale.

A nostro giudizio, il bilancio della società Trentino Network Srl chiuso al 31.12.2009 nel suo complesso è stato redatto con chiarezza e rappresenta in modo veritiero e corretto la situazione patrimoniale e finanziaria e il risultato economico dell'esercizio, in conformità alle norme che disciplinano il bilancio d'esercizio.

La responsabilità della redazione della relazione sulla gestione in conformità a quanto previsto dalle norme di legge compete agli Amministratori di Trentino Network Srl. E' di nostra competenza l'espressione del giudizio sulla coerenza della relazione sulla gestione con il bilancio, come richiesto dall'art. 2409-ter, comma 2 lettera e) del codice civile. A tal fine,

abbiamo svolto le procedure indicate dal principio di revisione n. PR. 001 emanato dal Consiglio Nazionale dei Dottori Commercialisti e degli Esperti Contabili e raccomandato dalla Consob. A nostro giudizio la relazione sulla gestione è coerente con il bilancio d'esercizio di Trentino Network Srl al 31.12.2009.

Relazione del Collegio Sindacale sull'attività di vigilanza resa nel corso del 2009 (art. 2429, comma 2 c.c.).

Nel corso dell'esercizio chiuso al 31 dicembre 2009 la nostra attività è stata ispirata alle "Norme di comportamento del Collegio sindacale" raccomandate dai Consigli Nazionali dei Dottori Commercialisti e dei Ragionieri.

In particolare:

- abbiamo vigilato sull'osservanza della legge e dell'atto costitutivo e sul rispetto dei principi di corretta amministrazione;
- abbiamo partecipato alle riunioni delle Assemblee dei soci ed alle adunanze del Consiglio di amministrazione. Le predette riunioni si sono svolte nel rispetto delle norme statutarie, legislative e regolamentari che ne disciplinano il funzionamento e possiamo ragionevolmente assicurare che le azioni deliberate sono conformi alla legge ed allo statuto sociale e non sono manifestamente imprudenti, azzardate, in potenziale conflitto di interesse o tali da compromettere l'integrità del patrimonio sociale;
- abbiamo ottenuto dagli Amministratori, durante le riunioni svolte, le informazioni sul generale andamento della gestione e sulla sua prevedibile evoluzione nonché sulle operazioni di maggiore rilievo, per le loro dimensioni o caratteristiche, effettuate dalla società, e ciò ai sensi dell'articolo 2381 comma 5 c.c.. Possiamo ragionevolmente assicurare che le azioni poste in essere sono conformi alla legge ed allo statuto sociale e non sono manifestamente imprudenti, azzardate, in potenziale conflitto di interesse o in contrasto con le delibere assunte dall'assemblea dei soci o tali da compromettere l'integrità del patrimonio sociale;
- il Collegio sindacale ha svolto le verifiche periodiche di propria competenza oltre a quella specificamente convocata per l'esame della bozza del bilancio, cui sono seguite riunioni specifiche per la sua revisione;
- non sono pervenute denunce ex art. 2408 c. c.;

-
- non sono stati rilasciati dal Collegio sindacale pareri previsti dalla legge;
 - nel corso dell'attività di vigilanza, come sopra descritta, non sono emersi ulteriori fatti significativi tali da richiederne la menzione nella presente relazione.

Abbiamo esaminato il bilancio d'esercizio chiuso al 31 dicembre 2009 in merito al quale riferiamo quanto segue:

- essendo a noi demandato anche il controllo analitico di merito sul contenuto del bilancio, abbiamo inserito nella presente relazione anche il nostro giudizio sul bilancio;
- abbiamo vigilato sull'impostazione generale data allo stesso, sulla sua generale conformità alla legge per quel che riguarda la sua formazione e struttura e a tale riguardo non abbiamo osservazioni particolari da riferire;
- nel rispetto del disposto di cui al punto 5 dell'art. 2426 c.c. esprimiamo il nostro consenso all'iscrizione dei "costi di impianto e ampliamento" per un valore residuo di € 40.375 sulla base delle valutazioni e della documentazione prodotta dagli Amministratori;
- il sistema dei conti d'ordine risulta esaurientemente illustrato secondo il riferimento dell'articolo 2424, punto n.3 e dell'articolo 2427, punto n. 9 c.c..
- in relazione allo stanziamento delle imposte anticipate diamo atto che sono state allocate dopo la presentazione di una ragionevole proiezione reddituale per l'esercizio in corso.
- abbiamo verificato che nella Relazione sulla gestione l'organo amministrativo ha provveduto ad informare i terzi che, in riferimento al Documento Programmatico sulla sicurezza ed a fronte della semplificazione amministrativa portata dal D.L. 25 giugno 2008 n. 112 convertito con alcune modificazioni in Legge 6 agosto 2008 n. 133, la società ha determinato di avvalersi di quanto disposto all'articolo 29, comma 1, predisponendo un'autodichiarazione secondo le modalità previste dal Garante della Privacy.
- si fa presente che l'organo amministrativo ha provveduto alla formalizzazione ed attuazione del modello di organizzazione di gestione e di controllo, del codice etico e della nomina dell'organismo di vigilanza come previsto dal d.legs n°231 del 2001.

- si fa presente che sulla base della deliberazione n° 2907 di data 03 dicembre 2009 della Giunta Provinciale Di Trento la società osserva il punto 8 allegato A delle direttive societarie applicando i criteri di sobrietà relativamente ai propri comportamenti gestionali.

Per quanto a nostra conoscenza, gli Amministratori, nella redazione del bilancio, non hanno derogato alle norme di legge ai sensi dell'art. 2423, comma quattro, c.c..

Abbiamo verificato la rispondenza del bilancio ai fatti ed alle informazioni di cui abbiamo avuto conoscenza a seguito dell'espletamento dei nostri doveri e non abbiamo osservazioni al riguardo. Il bilancio evidenzia un utile di esercizio pari a euro 94.834.-.

In conclusione, i controlli anche contabili eseguiti sulla base di verifiche effettuate a campione, evidenziano che il bilancio chiuso al 31 dicembre 2009, così come predisposto dall'Organo Amministrativo, risulta nel suo complesso attendibile e rappresenta in modo veritiero e corretto la situazione patrimoniale e finanziaria della Società.


Il Collegio sindacale esprime, pertanto, parere favorevole in merito alla sua approvazione.

Trento, 07 aprile 2010

Il Collegio Sindacale

Il Presidente

dott. Lorenzo Saiani



Il Sindaco effettivo

dott. Maurizio Scozzi



Il Sindaco effettivo

dott. Tommaso Sussarellu

